

# JAJ SOLUTIONS



**SKU** : JAJ0052      **EAN** : 3701801600518



Manuel d'utilisation



User manual



Manual de uso



Manual de utilização



Manuale d'uso



Gebruikershandleiding



Bedienungsanleitung

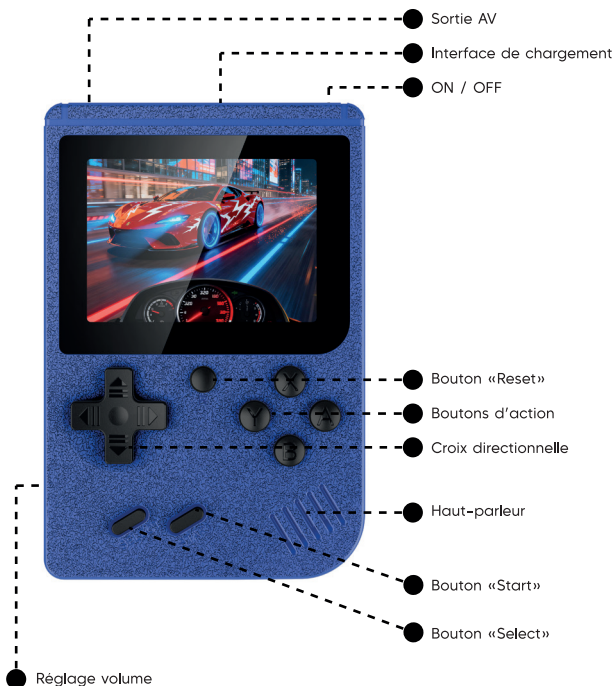


# DESCRIPTION

## PRÉ-REQUIS

Avant la toute première utilisation, veuillez à charger complètement votre console afin de prolonger sa batterie.

## PRÉSENTATION



## CHARGEMENT DE LA CONSOLE

- Reliez votre console à une source d'alimentation à l'aide du câble USB-C.
- Évitez de jouer pendant la recharge pour préserver la batterie.

## NAVIGUER DANS LES MENUS

- Utilisez la croix directionnelle.
- Bouton START : lancer un jeu.
- Bouton SELECT : options ou retour selon le jeu.

## JOUER

- Choisissez un jeu dans la liste et appuyez sur START pour démarrer.
- Appuyez sur RESET pour revenir au menu principal.

## RELIER LA CONSOLE SUR VOTRE TV

- Branchez le câble AV.
- Sélectionnez l'entrée AV de la TV.
- Allumez la console.

## L'appareil ne s'allume pas

- Vérifiez que la batterie est suffisamment chargée.

## Un jeu ne fonctionne pas

- Certains formats de jeux peuvent ne pas être compatibles.
- Vérifiez que le fichier n'est pas corrompu.
- Essayez de mettre à jour l'émulateur.

## La console chauffe pendant l'utilisation

- Une légère chauffe est normale pendant les jeux.
- Évitez d'utiliser la console pendant la recharge.
- Ne couvrez pas les aérations.



# CONDITIONS D'UTILISATION

- Ne pas ouvrir, démonter ou tenter de réparer l'appareil soi-même.
- Ne pas exposer l'appareil à l'eau, à l'humidité ou à des projections de liquide.
- Ne pas utiliser l'appareil dans des environnements à températures extrêmes (chaleur excessive, gel) ni en plein soleil prolongé.
- Ne pas exposer l'appareil à des sources de chaleur (radiateurs, flammes, appareils chauffants).
- Éviter les chocs, les chutes et les vibrations importantes.
- Utiliser uniquement les accessoires, câbles et chargeurs recommandés par le fabricant.
- Ne pas insérer d'objets étrangers dans les ports ou ouvertures de l'appareil.
- Ne pas exercer de pression excessive sur les boutons.
- Tenir l'appareil hors de portée des très jeunes enfants sans surveillance.
- Ne pas utiliser l'appareil s'il présente des signes de dommage (câble endommagé, surchauffe, dysfonctionnement).
- Respecter les réglementations locales en matière d'utilisation et de recyclage des appareils électroniques.



## PRÉCAUTIONS

- Evitez de jouer si vous êtes fatigué ou si vous manquez de sommeil.
- Assurez-vous que vous jouez dans une pièce bien éclairée en modérant la luminosité de votre écran.
- Lorsque vous utilisez un jeu vidéo susceptible d'être connecté à un écran, jouez à bonne distance de cet écran de télévision et aussi loin que le permet le cordon de raccordement.
- En cours d'utilisation, faites des pauses de dix à quinze minutes toutes les heures.

## AVERTISSEMENT SUR L'ÉPILEPSIE

Certaines personnes sont susceptibles de faire des crises d'épilepsie comportant, le cas échéant, des pertes de conscience à la vue, notamment, de certains types de stimulations lumineuses fortes : succession rapide d'images ou répétition de figures géométriques simples, d'éclairs ou d'explosions.



## AVERTISSEMENTS

Ces personnes s'exposent à des crises lorsqu'elles jouent à certains jeux vidéo comportant de telles stimulations, alors même qu'elles n'ont pas d'antécédent médical ou n'ont jamais été sujettes elles-mêmes à des crises d'épilepsie.

Si vous-même ou un membre de votre famille avez déjà présenté des symptômes liés à l'épilepsie (crise ou perte de conscience) en présence de stimulations lumineuses, consultez votre médecin avant toute utilisation.

Les parents se doivent également d'être particulièrement attentifs à leurs enfants lorsqu'ils jouent avec des jeux vidéo. Si vous-même ou votre enfant présentez un des symptômes suivants : vertige, trouble de la vision, contraction des yeux ou des muscles, trouble de l'orientation, mouvement involontaire ou convulsion, perte momentanée de conscience, il faut cesser immédiatement de jouer et consulter un médecin.

# SPÉCIFICATIONS

Marque : JAJ

Référence : JAJ0052

EAN : 3701801600518

Composition : ABS / PCB

Écran LCD : 3 pouces

Batterie : 1020 mAh

Autonomie : 7 heures

Nombre de jeux inclus : 400

Sortie AV

Interface de chargement : USB-C

Inclus : Câble AV

Dimensions de la console : 120 x 80 x 25 mm

Certifié aux normes européennes



[www.jaj-solutions.com](http://www.jaj-solutions.com)

Toutes les marques mentionnées appartiennent à leurs propriétaires respectifs.  
All trademarks are the property of their respective owners.  
Importé par JAJ SOLUTIONS SAS, Fabriqué en Chine  
Imported by JAJ SOLUTIONS SAS, Made in China.  
499 AVENUE DES MONTS D'OLMES | 09340 VERNOLLE | FRANCE

#### MANUFACTURER

SHENZHEN YONGCHUANGCHENG TECHNOLOGY CO. LTD  
6F, MAOCHENG BUILDING, XICHENG INDUSTRIAL AREA,  
XIXIANG, BAO'AN DISTRICT, SHENZHEN, GUANGDONG,  
CHINA

MODEL NUMBER : YCC-S15 / JAJ0052






# DESCRIPTION

## PREREQUISITES

Before first use, fully charge your console in order to extend battery life.

## OVERVIEW





## CHARGING THE CONSOLE

- Connect your console to a power source using the USB-C cable.
- Avoid playing while charging in order to preserve battery life.

## NAVIGATING THE MENUS

- Use the directional pad.
- START button: launch a game.
- SELECT button: options or return depending on the game.

## PLAYING

- Choose a game from the list and press START to begin.
- Press RESET to return to the main menu.

## CONNECTING THE CONSOLE TO YOUR TV

- Connect the AV cable.
- Select the TV's AV input.
- Turn on the console.



# TROUBLESHOOTING

## The device does not turn on

- Check that the battery is sufficiently charged.

## A game does not work

- Some game formats may not be compatible.
- Check that the file is not corrupted.
- Try updating the emulator.

## The console heats up during use

- Slight heating is normal during gameplay.
- Avoid using the console while charging.
- Do not cover the ventilation openings.



# TERMS OF USE

- Do not open, disassemble, or attempt to repair the device yourself.
- Do not expose the device to water, moisture, or liquid splashes.
- Do not use the device in environments with extreme temperatures (excessive heat or freezing) or under prolonged direct sunlight.
- Do not expose the device to heat sources (radiators, flames, heating appliances).
- Avoid shocks, drops, and strong vibrations.
- Use only accessories, cables, and chargers recommended by the manufacturer.
- Do not insert foreign objects into the device ports or openings.
- Do not apply excessive pressure to the buttons.
- Keep the device out of reach of very young children without supervision.
- Do not use the device if it shows signs of damage (damaged cable, overheating, malfunction).
- Comply with local regulations regarding the use and recycling of electronic devices.



# WARNING - PRECAUTIONS

## WARNING - PRECAUTIONS

- Avoid playing if you are tired or sleep-deprived.
- Ensure you play in a well-lit room and adjust your screen brightness appropriately.
- When using a video game connected to a display, sit at a reasonable distance from the television screen, as far as the connecting cable allows.
- During use, take a 10 to 15 minute break every hour.

## EPILEPSY WARNING

Some individuals may experience epileptic seizures, including possible loss of consciousness, when exposed to certain types of strong light stimulation, such as rapid sequences of images or repetitive simple geometric patterns, flashes, or explosions. These individuals may be at risk when playing video games that contain such visual effects, even if they have no prior medical history or have never previously experienced epileptic seizures.

If you or any member of your family has ever experienced epilepsy-related symptoms (seizure or loss of consciousness) when exposed to light stimulation, consult your doctor before using video games.

## WARNING - PRECAUTIONS



If you or your child experience any of the following symptoms: dizziness, vision disturbances, eye or muscle twitching, loss of awareness, involuntary movements, convulsions, or temporary loss of consciousness, stop playing immediately and consult a doctor.



# SPECIFICATIONS

**Brand:** JAJ

**Reference:** JAJ0052

**EAN:** 3701801600518

**Composition:** ABS / PCB

**LCD Screen:** 3 inches

**Battery:** 1020 mAh

**Battery life:** 7 hours

**Number of built-in games:** 400

**AV output**

**Charging interface:** USB-C

**Included:** AV cable

**Console dimensions:** 120 x 80 x 25 mm

**Certified to European standards**



[www.jaj-solutions.com](http://www.jaj-solutions.com)

Toutes les marques mentionnées appartiennent à leurs propriétaires respectifs.  
All trademarks are the property of their respective owners.  
Importé par JAJ SOLUTIONS SAS, Fabriqué en Chine  
Imported by JAJ SOLUTIONS SAS, Made in China.  
499 AVENUE DES MONTS D'OLMES | 09340 VERNOLLE | FRANCE

**MANUFACTURER**

**SHENZHEN YONGCHUANGCHENG TECHNOLOGY CO. LTD**  
6F, MAOCHENG BUILDING, XICHENG INDUSTRIAL AREA,  
XIXIANG, BAO'AN DISTRICT, SHENZHEN, GUANGDONG,  
CHINA

**MODEL NUMBER : YCC-S15 / JAJ0052**

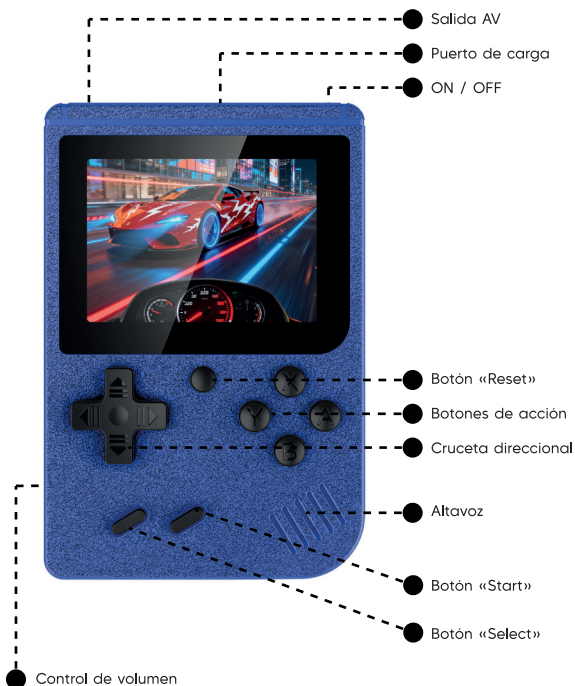


# DESCRIPCIÓN

## REQUISITOS PREVIOS

Antes del primer uso, cargue completamente la consola para prolongar la vida útil de la batería.

## PRESENTACIÓN



## CARGA DE LA CONSOLA

- Conecte la consola a una fuente de alimentación mediante el cable USB-C.
- Evite jugar mientras se carga para preservar la batería.

## NAVEGAR POR LOS MENÚS

- Utilice la cruceta direccional.
- Botón START: iniciar un juego.
- Botón SELECT: opciones o volver según el juego.

## JUGAR

- Seleccione un juego de la lista y pulse START para comenzar.
- Pulse RESET para volver al menú principal.

## CONECTAR LA CONSOLA A SU TV

- Conecte el cable AV.
- Seleccione la entrada AV del televisor.
- Encienda la consola.

## El dispositivo no se enciende

- Compruebe que la batería esté suficientemente cargada.

## Un juego no funciona

- Algunos formatos de juegos pueden no ser compatibles.
- Compruebe que el archivo no esté dañado.
- Intente actualizar el emulador.

## La consola se calienta durante el uso

- Un ligero calentamiento es normal durante los juegos.
- Evite usar la consola mientras se está cargando.
- No cubra las rejillas de ventilación.



## CONDICIONES DE USO

- No abra, desmonte ni intente reparar el dispositivo por su cuenta.
- No exponga el dispositivo al agua, humedad ni salpicaduras de líquidos.
- No utilice el dispositivo en entornos con temperaturas extremas (calor excesivo, frío) ni bajo exposición prolongada al sol.
- No exponga el dispositivo a fuentes de calor (radiadores, llamas, aparatos calefactores).
- Evite golpes, caídas y vibraciones fuertes.
- Utilice únicamente accesorios, cables y cargadores recomendados por el fabricante.
- No introduzca objetos extraños en los puertos u orificios del dispositivo.
- No ejerza presión excesiva sobre los botones.
- Mantenga el dispositivo fuera del alcance de niños muy pequeños sin supervisión.
- No utilice el dispositivo si presenta signos de daño (cable dañado, sobrecalentamiento, mal funcionamiento).
- Cumpla con las normativas locales relativas al uso y reciclaje de dispositivos electrónicos.

# ADVERTENCIAS Y PRECAUCIONES

## ADVERTENCIAS Y PRECAUCIONES

- Evite jugar si está cansado o le falta sueño.
- Asegúrese de jugar en una habitación bien iluminada y ajuste el brillo de la pantalla de manera adecuada.
- Cuando utilice un videojuego conectado a una pantalla, juegue a una distancia adecuada del televisor, tan lejos como lo permita el cable de conexión.
- Durante el uso, haga pausas de 10 a 15 minutos cada hora.

## ADVERTENCIA SOBRE LA EPILEPSIA

Algunas personas pueden sufrir crisis epilépticas, con posible pérdida de conciencia, al exponerse a ciertos tipos de estimulación luminosa intensa, como secuencias rápidas de imágenes o la repetición de figuras geométricas simples, destellos o explosiones.

Estas personas pueden sufrir crisis al jugar a videojuegos que contengan dichas estimulaciones visuales, incluso si no tienen antecedentes médicos ni han presentado nunca crisis epilépticas.



## ADVERTENCIAS Y PRECAUCIONES

Si usted o algún miembro de su familia ha presentado síntomas relacionados con la epilepsia (crisis o pérdida de conciencia) en presencia de estímulos luminosos, consulte a su médico antes de utilizar videojuegos.

Los padres deben prestar especial atención a sus hijos cuando juegan a videojuegos.

Si usted o su hijo presentan alguno de los siguientes síntomas: mareos, alteraciones visuales, contracciones de ojos o músculos, desorientación, movimientos involuntarios o convulsiones, pérdida momentánea de conciencia, debe dejar de jugar inmediatamente y consultar a un médico.

# ESPECIFICACIONES

**Marca:** JAJ

**Referencia:** JAJ0052

**EAN:** 3701801600518

**Composición:** ABS / PCB

**Pantalla LCD:** 3 pulgadas

**Batería:** 1020 mAh

**Autonomía:** 7 horas

**Número de juegos incluidos:** 400

**Salida AV**

**Interfaz de carga:** USB-C

**Incluye:** Cable AV

**Dimensiones de la consola:** 120 x 80 x 25 mm

**Certificado según las normas europeas**



[www.jaj-solutions.com](http://www.jaj-solutions.com)

Toutes les marques mentionnées appartiennent à leurs propriétaires respectifs.  
All trademarks are the property of their respective owners.  
Importé par JAJ SOLUTIONS SAS, Fabriqué en Chine  
Imported by JAJ SOLUTIONS SAS, Made in China.  
499 AVENUE DES MONTS D'OLMES | 09340 VERNIOLLE | FRANCE

**MANUFACTURER**

**SHENZHEN YONGCHUANGCHENG TECHNOLOGY CO. LTD**  
6F, MAOCHENG BUILDING, XICHENG INDUSTRIAL AREA,  
XIXIANG, BAO'AN DISTRICT, SHENZHEN, GUANGDONG,  
CHINA

**MODEL NUMBER : YCC-S15 / JAJ0052**



# DESCRIÇÃO

## PRÉ-REQUISITOS

Antes da primeira utilização, carregue completamente o console para prolongar a vida útil da bateria.

## APRESENTAÇÃO



## CARREGAMENTO DO CONSOLE

- Conecte o console a uma fonte de alimentação usando o cabo USB-C.
- Evite jogar durante o carregamento para preservar a bateria.

## NAVEGAR PELOS MENUS

- Use a cruz direcional.
- Botão START: iniciar um jogo.
- Botão SELECT: opções ou voltar, dependendo do jogo.

## JOGAR

- Escolha um jogo na lista e pressione START para iniciar.
- Pressione RESET para voltar ao menu principal.

## CONECTAR O CONSOLE À TV

- Conecte o cabo AV.
- Selecione a entrada AV da TV.
- Ligue o console.

## O dispositivo não liga

- Verifique se a bateria está suficientemente carregada.

## Um jogo não funciona

- Alguns formatos de jogos podem não ser compatíveis.
- Verifique se o arquivo não está corrompido.
- Tente atualizar o emulador.

## O console aquece durante o uso

- Um leve aquecimento é normal durante os jogos.
- Evite usar o console enquanto estiver carregando.
- Não cubra as aberturas de ventilação.



# CONDIÇÕES DE UTILIZAÇÃO

- Não abra, desmonte ou tente reparar o dispositivo por conta própria.
- Não exponha o dispositivo à água, humidade ou salpicos de líquidos.
- Não utilize o dispositivo em ambientes com temperaturas extremas (calor excessivo, frio intenso) nem sob exposição prolongada ao sol.
- Não exponha o dispositivo a fontes de calor (radiadores, chamas, aparelhos de aquecimento).
- Evite choques, quedas e vibrações fortes.
- Utilize apenas acessórios, cabos e carregadores recomendados pelo fabricante.
- Não introduza objetos estranhos nas portas ou aberturas do dispositivo.
- Não exerça pressão excessiva sobre os botões.
- Mantenha o dispositivo fora do alcance de crianças muito pequenas sem supervisão.
- Não utilize o dispositivo se apresentar sinais de danos (cabo danificado, sobreaquecimento, mau funcionamento).
- Respeite as regulamentações locais relativas à utilização e reciclagem de dispositivos eletrónicos.

# AVISOS E PRECAUÇÕES

## AVISOS E PRECAUÇÕES

- Evite jogar se estiver cansado ou com falta de sono.
- Certifique-se de jogar em um ambiente bem iluminado e ajuste o brilho da tela de forma adequada.
- Ao utilizar um videogame conectado a uma tela, jogue a uma distância adequada da televisão, o mais longe possível permitido pelo cabo de conexão.
- Durante o uso, faça pausas de 10 a 15 minutos a cada hora.

## AVISO SOBRE EPILEPSIA

Algumas pessoas podem sofrer crises epiléticas, com possível perda de consciência, ao serem expostas a certos tipos de estímulos luminosos intensos, como sequências rápidas de imagens, repetição de figuras geométricas simples, flashes ou explosões.

Essas pessoas podem ter crises ao jogar videogames que contenham tais estímulos visuais, mesmo que não tenham histórico médico ou nunca tenham sofrido crises epiléticas.



# AVISOS E PRECAUÇÕES

Se você ou algum membro da sua família já apresentou sintomas relacionados à epilepsia (crise ou perda de consciência) na presença de estímulos luminosos, consulte um médico antes de utilizar videogames.

Os pais devem prestar atenção especial aos seus filhos quando jogam videogames.

Se você ou seu filho apresentarem algum dos seguintes sintomas: tontura, distúrbios visuais, contrações nos olhos ou músculos, desorientação, movimentos involuntários ou convulsões, perda momentânea de consciência, interrompa imediatamente o jogo e consulte um médico.

# ESPECIFICAÇÕES

**Marca:** JAJ

**Referência:** JAJ0052

**EAN:** 3701801600518

**Composição:** ABS / PCB

**Ecrã LCD:** 3 polegadas

**Bateria:** 1020 mAh

**Autonomia:** 7 horas

**Número de jogos incluídos:** 400

**Saída AV**

**Interface de carregamento:** USB-C

**Inclui:** Cabo AV

**Dimensões da consola:** 120 x 80 x 25 mm

**Certificado de acordo com as normas europeias**



[www.jaj-solutions.com](http://www.jaj-solutions.com)

Toutes les marques mentionnées appartiennent à leurs propriétaires respectifs.  
All trademarks are the property of their respective owners.  
Importé par JAJ SOLUTIONS SAS. Fabriqué en Chine  
Imported by JAJ SOLUTIONS SAS. Made in China.  
499 AVENUE DES MONTS D'OLMES | 09340 VERNOLLE | FRANCE

**MANUFACTURER**

**SHENZHEN YONGCHUANGCHENG TECHNOLOGY CO. LTD**  
6F, MAOCHENG BUILDING, XICHENG INDUSTRIAL AREA,  
XIXIANG, BAO'AN DISTRICT, SHENZHEN, GUANGDONG,  
CHINA

**MODEL NUMBER : YCC-S15 / JAJ0052**





# DESCRIZIONE

## PREREQUISITI

Prima del primo utilizzo, caricare completamente la console per prolungare la durata della batteria.

## PRESENTAZIONE





# UTILIZZO

## RICARICA DELLA CONSOLE

- Collega la console a una fonte di alimentazione utilizzando il cavo USB-C.
- Evita di giocare durante la ricarica per preservare la batteria.

## NAVIGARE NEI MENU

- Usa la croce direzionale.
- Pulsante START: avvia un gioco.
- Pulsante SELECT: opzioni o ritorno a seconda del gioco.

## GIOCARE

- Scegli un gioco dalla lista e premi START per iniziare.
- Premi RESET per tornare al menu principale.

## COLLEGARE LA CONSOLE ALLA TV

- Collega il cavo AV.
- Seleziona l'ingresso AV del televisore.
- Accendi la console.



# RISOLUZIONE DEI PROBLEMI

## IL DISPOSITIVO NON SI ACCENDE

- Verifica che la batteria sia sufficientemente carica.

## UN GIOCO NON FUNZIONA

- Alcuni formati di gioco potrebbero non essere compatibili.
- Verifica che il file non sia corrotto.
- Prova ad aggiornare l'emulatore.

## LA CONSOLE SI SURRISCALDA DURANTE L'USO

- Un leggero riscaldamento è normale durante il gioco.
- Evita di usare la console durante la ricarica.
- Non coprire le prese d'aria.



# CONDIZIONI DI UTILIZZO

- Non aprire, smontare o tentare di riparare il dispositivo autonomamente.
- Non esporre il dispositivo ad acqua, umidità o schizzi di liquidi.
- Non utilizzare il dispositivo in ambienti con temperature estreme (calore eccessivo, gelo) o sotto esposizione prolungata al sole.
- Non esporre il dispositivo a fonti di calore (radiatori, fiamme, apparecchi riscaldanti).
- Evitare urti, cadute e vibrazioni forti.
- Utilizzare esclusivamente accessori, cavi e caricabatterie raccomandati dal produttore.
- Non inserire oggetti estranei nelle porte o aperture del dispositivo.
- Non esercitare una pressione eccessiva sui pulsanti.
- Tenere il dispositivo fuori dalla portata dei bambini molto piccoli senza supervisione.
- Non utilizzare il dispositivo se presenta segni di danneggiamento (cavo danneggiato, surriscaldamento, malfunzionamento).
- Rispettare le normative locali relative all'uso e al riciclaggio dei dispositivi elettronici.



# AVVERTENZE E PRECAUZIONI

## AVVERTENZE E PRECAUZIONI

- Evita di giocare se sei stanco o in mancanza di sonno.
- Assicurati di giocare in una stanza ben illuminata e regola adeguatamente la luminosità dello schermo.
- Quando utilizzi un videogioco collegato a uno schermo, gioca a una distanza adeguata dal televisore, il più lontano possibile consentito dal cavo di collegamento.
- Durante l'utilizzo, fai pause di 10-15 minuti ogni ora.

## AVVERTENZA SULL'EPILESSIA

Alcune persone possono soffrire di crisi epilettiche, con possibile perdita di coscienza, in presenza di determinati tipi di stimoli luminosi intensi, come sequenze rapide di immagini, ripetizione di semplici figure geometriche, lampi o esplosioni.

Queste persone possono avere crisi giocando a videogiochi che contengono tali stimoli visivi, anche se non hanno precedenti medici o non hanno mai sofferto di crisi epilettiche.

Se tu o un membro della tua famiglia avete già presentato sintomi legati all'epilessia (crisi o perdita di coscienza) in presenza di stimoli luminosi, consulta il medico prima di utilizzare i videogiochi.



## AVVERTENZE E PRECAUZIONI

I genitori devono prestare particolare attenzione ai propri figli quando giocano ai videogiochi.

Se tu o tuo figlio presentate uno dei seguenti sintomi: vertigini, disturbi della vista, contrazioni degli occhi o dei muscoli, disorientamento, movimenti involontari o convulsioni, perdita momentanea di coscienza, interrompete immediatamente il gioco e consultate un medico.

# SPECIFICHE

**Marca:** JAJ

**Riferimento:** JAJ0052

**EAN:** 3701801600518

**Composizione:** ABS / PCB

**Schermo LCD:** 3 pollici

**Batteria:** 1020 mAh

**Autonomia:** 7 ore

**Numero di giochi inclusi:** 400

**Uscita AV**

**Interfaccia di ricarica:** USB-C

**Incluso:** cavo AV

**Dimensioni della console:** 120 x 80 x 25 mm

**Certificato secondo le norme europee**



[www.jaj-solutions.com](http://www.jaj-solutions.com)

Toutes les marques mentionnées appartiennent à leurs propriétaires respectifs.  
All trademarks are the property of their respective owners.  
Importé par JAJ SOLUTIONS SAS, Fabriqué en Chine  
Imported by JAJ SOLUTIONS SAS, Made in China.  
499 AVENUE DES MONTS D'OLMES | 09340 VERNOLLE | FRANCE

**MANUFACTURER**

**SHENZHEN YONGCHUANGCHENG TECHNOLOGY CO. LTD**  
6F, MAOCHENG BUILDING, XICHENG INDUSTRIAL AREA,  
XIXIANG, BAO'AN DISTRICT, SHENZHEN, GUANGDONG,  
CHINA

**MODEL NUMBER : YCC-S15 / JAJ0052**



# BESCHRIJVING

## VEREISTEN

Laad de console vóór het eerste gebruik volledig op om de levensduur van de batterij te verlengen.

## PRESENTATIE



## DE CONSOLE OPLADEN

- Sluit de console aan op een voedingsbron met de USB-C-kabel.
- Speel niet tijdens het opladen om de batterij te beschermen.

## DOOR DE MENU'S NAVIGEREN

- Gebruik de richtingstoetsen.
- START-knop: een spel starten.
- SELECT-knop: opties of terug, afhankelijk van het spel.

## SPELEN

- Kies een spel uit de lijst en druk op START om te beginnen.
- Druk op RESET om terug te keren naar het hoofdmenu.

## DE CONSOLE AANSLUITEN OP DE TV

- Sluit de AV-kabel aan.
- Selecteer de AV-ingang van de tv.
- Zet de console aan.

## HET APPARAAT GAAT NIET AAN

- Controleer of de batterij voldoende is opgeladen.

## EEN SPEL WERKT NIET

- Sommige spelformaten zijn mogelijk niet compatibel.
- Controleer of het bestand niet beschadigd is.
- Probeer de emulator bij te werken.

## DE CONSOLE WORDT WARM TIJDENS GEBRUIK

- Een lichte opwarming is normaal tijdens het spelen.
- Gebruik de console niet tijdens het opladen.
- Bedek de ventilatieopeningen niet.



# GEBRUIKSVOORWAARDEN

- Open, demonteer of probeer het apparaat niet zelf te repareren.
- Stel het apparaat niet bloot aan water, vocht of vloeistofspatten.
- Gebruik het apparaat niet in omgevingen met extreme temperaturen (overmatige hitte of kou) of bij langdurige blootstelling aan direct zonlicht.
- Stel het apparaat niet bloot aan warmtebronnen (radiatoren, open vuur, verwarmingsapparaten).
- Vermijd schokken, vallen en sterke trillingen.
- Gebruik uitsluitend accessoires, kabels en opladers die door de fabrikant worden aanbevolen.
- Steek geen vreemde voorwerpen in de poorten of openingen van het apparaat.
- Oefen geen overmatige druk uit op de knoppen.
- Houd het apparaat buiten het bereik van zeer jonge kinderen zonder toezicht.
- Gebruik het apparaat niet als het tekenen van schade vertoont (beschadigde kabel, oververhitting, storing).
- Volg de lokale voorschriften voor het gebruik en de recycling van elektronische apparaten.



# WAARSCHUWINGEN

## WAARSCHUWINGEN EN VOORZORGSMATREGELEN

- Vermijd spelen wanneer u moe bent of slaaptekort heeft.
- Zorg ervoor dat u in een goed verlichte ruimte speelt en pas de helderheid van het scherm aan.
- Wanneer u een videogame gebruikt die op een scherm is aangesloten, speel dan op een geschikte afstand van de televisie, zo ver als de verbindingkabel toelaat.
- Neem tijdens het gebruik elk uur een pauze van 10 tot 15 minuten.

## EPILEPSIEWAARSCHUWING

Sommige personen kunnen epileptische aanvallen krijgen, met mogelijk bewustzijnsverlies, bij blootstelling aan bepaalde soorten sterke lichtprikkelers, zoals snelle beeldwisselingen, herhaling van eenvoudige geometrische vormen, flitsen of explosies.

Deze personen kunnen aanvallen krijgen bij het spelen van videogames met dergelijke visuele effecten, zelfs als zij geen medische voorgeschiedenis hebben of nooit eerder epileptische aanvallen hebben gehad.



# WAARSCHUWINGEN

Als u of een familielid ooit symptomen heeft gehad die verband houden met epilepsie (aanval of bewustzijnsverlies) bij blootstelling aan lichtprikkels, raadpleeg dan een arts voordat u videogames gebruikt.

Ouders dienen extra aandacht te besteden aan hun kinderen wanneer zij videogames spelen.

Als u of uw kind één van de volgende symptomen vertoont: duizeligheid, gezichtsstoornissen, spiertrekkingen in ogen of spieren, desoriëntatie, onwillekeurige bewegingen of convulsies, tijdelijk bewustzijnsverlies, stop dan onmiddellijk met spelen en raadpleeg een arts.

# SPECIFICATIES

**Merk:** JAJ

**Referentie:** JAJ0052

**EAN:** 3701801600518

**Samenstelling:** ABS / PCB

**LCD-scherm:** 3 inch

**Batterij:** 1020 mAh

**Autonomie:** 7 uur

**Aantal inbegrepen spellen:** 400

**AV-uitgang**

**Oplaadinterface:** USB-C

**Inclusief:** AV-kabel

**Afmetingen van de console:** 120 x 80 x 25 mm

**Gecertificeerd volgens Europese normen**



[www.jaj-solutions.com](http://www.jaj-solutions.com)

Toutes les marques mentionnées appartiennent à leurs propriétaires respectifs.  
All trademarks are the property of their respective owners.  
Importé par JAJ SOLUTIONS SAS, Fabriqué en Chine  
Imported by JAJ SOLUTIONS SAS, Made in China.  
499 AVENUE DES MONTS D'OLMES | 09340 VERNOLLE | FRANCE

**MANUFACTURER**

**SHENZHEN YONGCHUANGCHENG TECHNOLOGY CO. LTD**  
6F, MAOCHENG BUILDING, XICHENG INDUSTRIAL AREA,  
XIXIANG, BAO'AN DISTRICT, SHENZHEN, GUANGDONG,  
CHINA

**MODEL NUMBER : YCC-S15 / JAJ0052**

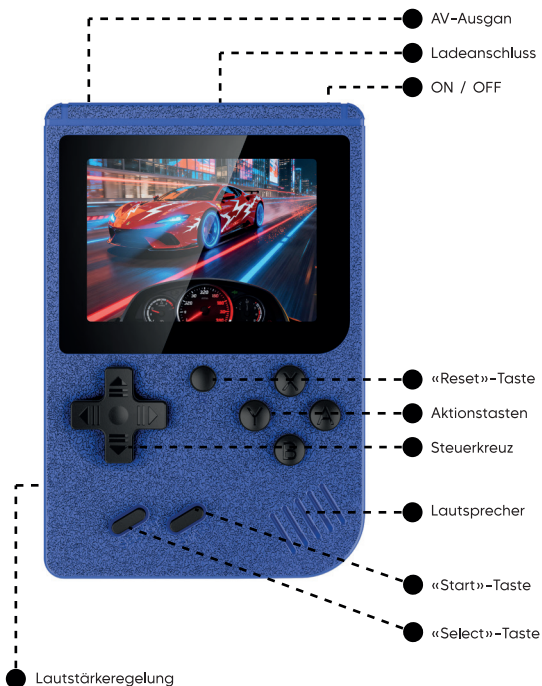


# BESCHREIBUNG

## VORAUSSETZUNGEN

Laden Sie die Konsole vor der ersten Verwendung vollständig auf, um die Lebensdauer des Akkus zu verlängern.

## ÜBERSICHT



# VERWENDUNG

## AUFLADEN DER KONSOLE

- Verbinden Sie die Konsole über das USB-C-Kabel mit einer Stromquelle.
- Spielen Sie nicht während des Ladevorgangs, um die Batterie zu schonen.

## NAVIGATION IN DEN MENÜS

- Verwenden Sie das Steuerkreuz.
- START-Taste: ein Spiel starten.
- SELECT-Taste: Optionen oder Zurück, je nach Spiel.

## SPIELEN

- Wählen Sie ein Spiel aus der Liste und drücken Sie START, um zu beginnen.
- Drücken Sie RESET, um zum Hauptmenü zurückzukehren.

## ANSCHLUSS DER KONSOLE AN DEN FERNSEHER

- Schließen Sie das AV-Kabel an.
- Wählen Sie den AV-Eingang am Fernseher.
- Schalten Sie die Konsole ein.



# FEHLERBEHEBUNG

## DAS GERÄT LÄSST SICH NICHT EINSCHALTEN

- Stellen Sie sicher, dass der Akku ausreichend geladen ist.

## EIN SPIEL FUNKTIONIERT NICHT

- Einige Spielformate sind möglicherweise nicht kompatibel.
- Prüfen Sie, ob die Datei beschädigt ist.
- Versuchen Sie, den Emulator zu aktualisieren.

## DIE KONSOLE WIRD WÄHREND DER NUTZUNG WARM

- Eine leichte Erwärmung während des Spielens ist normal.
- Verwenden Sie die Konsole nicht während des Ladevorgangs.
- Decken Sie die Lüftungsöffnungen nicht ab.



# NUTZUNGSBEDINGUNGEN

- Öffnen, zerlegen oder reparieren Sie das Gerät nicht selbst.
- Setzen Sie das Gerät keinem Wasser, keiner Feuchtigkeit oder Flüssigkeitsspritzern aus.
- Verwenden Sie das Gerät nicht in Umgebungen mit extremen Temperaturen (übermäßige Hitze oder Frost) oder bei längerer direkter Sonneneinstrahlung.
- Setzen Sie das Gerät keinen Wärmequellen aus (Heizkörper, offene Flammen, Heizgeräte).
- Vermeiden Sie Stöße, Stürze und starke Vibrationen.
- Verwenden Sie ausschließlich vom Hersteller empfohlene Zubehörteile, Kabel und Ladegeräte.
- Stecken Sie keine Fremdkörper in die Anschlüsse oder Öffnungen des Geräts.
- Üben Sie keinen übermäßigen Druck auf die Tasten aus.
- Bewahren Sie das Gerät außerhalb der Reichweite sehr junger Kinder ohne Aufsicht auf.
- Verwenden Sie das Gerät nicht, wenn es Anzeichen von Beschädigungen aufweist (beschädigtes Kabel, Überhitzung, Fehlfunktion).
- Beachten Sie die lokalen Vorschriften zur Nutzung und zum Recycling elektronischer Geräte.

# WARNHINWEISE

## WARNHINWEISE UND VORSICHTSMASSNAHMEN

- Vermeiden Sie das Spielen, wenn Sie müde sind oder Schlafmangel haben.
- Stellen Sie sicher, dass Sie in einem gut beleuchteten Raum spielen und passen Sie die Bildschirmhelligkeit entsprechend an.
- Wenn Sie ein Videospiel verwenden, das an einen Bildschirm angeschlossen ist, spielen Sie in angemessenem Abstand zum Fernseher, so weit wie es das Verbindungskabel zulässt.
- Machen Sie während der Nutzung jede Stunde eine Pause von 10 bis 15 Minuten.

## EPILEPSIEWARNUNG

Einige Personen können epileptische Anfälle erleiden, die unter Umständen mit Bewusstseinsverlust einhergehen, wenn sie bestimmten starken Lichtreizen ausgesetzt sind, wie schnellen Bildfolgen, der Wiederholung einfacher geometrischer Muster, Lichtblitzen oder Explosionen.

Diese Personen können Anfälle bekommen, wenn sie Videospiele mit solchen visuellen Effekten spielen, auch wenn sie keine medizinische Vorgeschichte haben oder noch nie zuvor epileptische Anfälle hatten.



# WARNHINWEISE

Wenn Sie oder ein Familienmitglied bereits Symptome im Zusammenhang mit Epilepsie (Anfälle oder Bewusstseinsverlust) bei Lichteinwirkung erlebt haben, konsultieren Sie vor der Nutzung von Videospiele einen Arzt.

Eltern sollten ihre Kinder beim Spielen von Videospiele besonders aufmerksam beobachten.

Wenn Sie oder Ihr Kind eines der folgenden Symptome bemerken: Schwindel, Sehstörungen, Muskel- oder Augenzucken, Desorientierung, unwillkürliche Bewegungen oder Krampfanfälle, vorübergehender Bewusstseinsverlust, beenden Sie das Spielen sofort und suchen Sie einen Arzt auf.

# TECHNISCHE DATEN

**Marke:** JAJ

**Referenz:** JAJ0052

**EAN:** 3701801600518

**Zusammensetzung:** ABS / PCB

**LCD-Bildschirm:** 3 Zoll

**Akku:** 1020 mAh

**Akkulaufzeit:** 7 Stunden

**Anzahl der enthaltenen Spiele:** 400

**AV-Ausgang**

**Ladeanschluss:** USB-C

**Lieferumfang:** AV-Kabel

**Abmessungen der Konsole:** 120 x 80 x 25 mm

**Zertifiziert nach europäischen Normen**



[www.jaj-solutions.com](http://www.jaj-solutions.com)

Toutes les marques mentionnées appartiennent à leurs propriétaires respectifs.  
All trademarks are the property of their respective owners.  
Importé par JAJ SOLUTIONS SAS, Fabriqué en Chine  
Imported by JAJ SOLUTIONS SAS, Made in China.  
499 AVENUE DES MONTS D'OLMES | 09340 VERNOLLE | FRANCE

**MANUFACTURER**

**SHENZHEN YONGCHUANGCHENG TECHNOLOGY CO. LTD**  
6F, MAOCHENG BUILDING, XICHENG INDUSTRIAL AREA,  
XIXIANG, BAO'AN DISTRICT, SHENZHEN, GUANGDONG,  
CHINA

**MODEL NUMBER : YCC-S15 / JAJ0052**

