


# JAJ

SOLUTIONS



**SKU** : JAJ0014      **EAN** : 3701801600136



Manuel d'utilisation



User manual



Manual de uso



Manual de utilização



Manuale d'uso

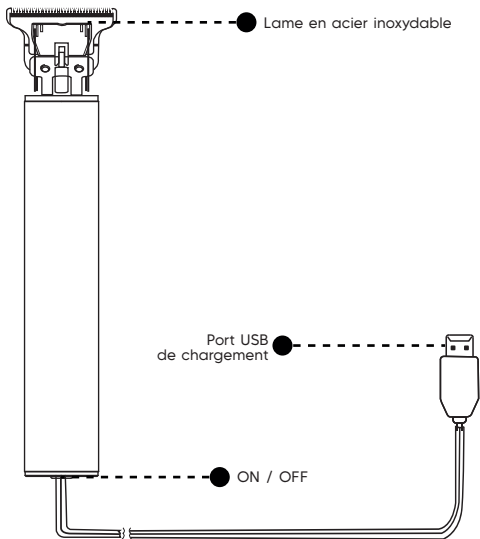


Gebruikershandleiding



Bedienungsanleitung

# PRÉSENTATION DU PRODUIT



## INCLUS



4 guides de coupe  
1.5 / 2 / 3 / 4 mm



Brosse



Lubrifiant



Câble  
de chargement



# UTILISATION

## PRÉ-REQUIS

Avant la toute première utilisation, veillez à charger complètement cet appareil afin de prolonger sa batterie.

## RECHARGEMENT

Insérez l'extrémité du câble USB-C dans le port de chargement de la tondeuse, puis connectez le câble sur une source USB (chargeur secteur, powerbank..).

L'allumage de la LED confirme le démarrage du chargement.

## LONGUEUR DE COUPE

Cette tondeuse inclus 4 guides de coupe de 1,5 à 4 mm précisément indiqués.

Pour changer le guide de coupe, retirez celui en place. Positionnez le nouveau guide en l'alignant à la lame, appuyez fermement et vérifiez qu'il est bien enclenché.



## IMPORTANT

Avant toute utilisation, il est recommandé de lubrifier la lame afin d'assurer une coupe efficace et une glisse optimale.

**NETTOYEZ LA TONDEUSE APRÈS CHAQUE UTILISATION À L'AIDE DE LA BROSSE FOURNIE.**

**NE RINCEZ PAS LA TONDEUSE À L'EAU.**





# CONDITIONS D'UTILISATION

- Ce produit est destiné à un usage normal et conforme à sa destination.
- Ne pas ouvrir, démonter ou tenter de réparer l'appareil soi-même.
- Ne pas utiliser l'appareil dans des environnements à températures extrêmes (chaleur excessive, gel) ni en plein soleil prolongé.
- Ne pas exposer l'appareil à des sources de chaleur (radiateurs, flammes, appareils chauffants).
- Éviter les chocs, les chutes et les vibrations importantes.
- Utiliser uniquement les accessoires, câbles et chargeurs recommandés par le fabricant.
- Ne pas insérer d'objets étrangers dans les ports ou ouvertures de l'appareil.
- Tenir l'appareil hors de portée des très jeunes enfants sans surveillance.
- Ne pas utiliser l'appareil s'il présente des signes de dommage (câble endommagé, surchauffe, dysfonctionnement).
- Respecter les réglementations locales en matière d'utilisation et de recyclage des appareils électroniques.
- Respectez les consignes d'entretien de l'appareil.

# SPÉCIFICATIONS

**Marque:** JAJ

**Modèle:** JAJ0014

**Composition:** Acier inoxydable / Alliage / PCB

**Batterie:** Lithium 1200 mAh

**Autonomie:** Environ 2 heures

**Temps de charge:** Environ 2 heures

**Interface de chargement:** USB-C

**Puissance:** 7000 tours / min

**Inclus:**

4 guides de coupe

Câble de chargement

Brosse

Lubrifiant



[www.jaj-solutions.com](http://www.jaj-solutions.com)

Toutes les marques mentionnées appartiennent à leurs propriétaires respectifs.  
All trademarks are the property of their respective owners.  
Importé par JAJ SOLUTIONS SAS, Fabriqué en Chine  
Imported by JAJ SOLUTIONS SAS, Made in China.  
499 AVENUE DES MONTS D'OLMES | 09340 VERNIOLLE | FRANCE

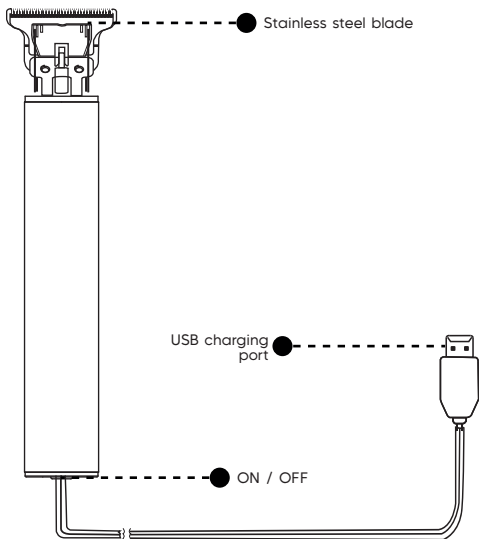
**MANUFACTURER**

**NINGBO YEXIN ELECTRIC APPLIANCE CO. LTD**  
NO. 50, NANSHAN ROAD, XIDIAN TOWN,  
NINGHAI COUNTY, NINGBO CITY,  
ZHEJIANG PROVINCE, CHINA  
**MODEL NUMBER : LF03 / JAJ0014**





# PRODUCT OVERVIEW



## INCLUDED



4 cutting guides  
1.5 / 2 / 3 / 4 mm



Cleaning  
brush



Lubricant



Charging cable



## **PREREQUISITES**

Before first use, make sure to fully charge the device to extend battery life.

## **CHARGING**

Insert the USB-C end of the cable into the clipper's charging port, then connect the cable to a USB power source (wall charger, power bank, etc.).

The LED light turning on confirms that charging has started.

## **CUTTING LENGTH**

This clipper includes 4 cutting guides from 1.5 mm to 4 mm, clearly indicated.

To change the cutting guide, remove the one currently in place. Position the new guide by aligning it with the blade, press firmly, and ensure it is securely attached.



# MAINTENANCE



## IMPORTANT

Before each use, it is recommended to lubricate the blade to ensure efficient cutting and smooth operation.

**CLEAN THE CLIPPER AFTER EACH USE USING THE PROVIDED BRUSH.**

**DO NOT RINSE THE CLIPPER WITH WATER.**





# TERMS OF USE

- This product is intended for normal use in accordance with its intended purpose.
- Do not open, disassemble, or attempt to repair the device yourself.
- Do not use the device in environments with extreme temperatures (excessive heat, freezing) or under prolonged direct sunlight.
- Do not expose the device to heat sources (radiators, flames, heating appliances).
- Avoid impacts, drops, and strong vibrations.
- Use only accessories, cables, and chargers recommended by the manufacturer.
- Do not insert foreign objects into the ports or openings of the device.
- Keep the device out of reach of very young children without supervision.
- Do not use the device if it shows signs of damage (damaged cable, overheating, malfunction).
- Comply with local regulations regarding the use and recycling of electronic devices.
- Follow the device maintenance instructions.



# SPECIFICATIONS

**Brand:** JAJ

**Model:** JAJ0014

**Composition:** Stainless steel / Alloy / PCB

**Battery:** Lithium 1200 mAh

**Operating time:** Approx. 2 hours

**Charging time:** Approx. 2 hours

**Charging interface:** USB-C

**Power:** 7000 rpm

**Included:**

4 cutting guides

Charging cable

Cleaning brush

Lubricant



[www.jaj-solutions.com](http://www.jaj-solutions.com)

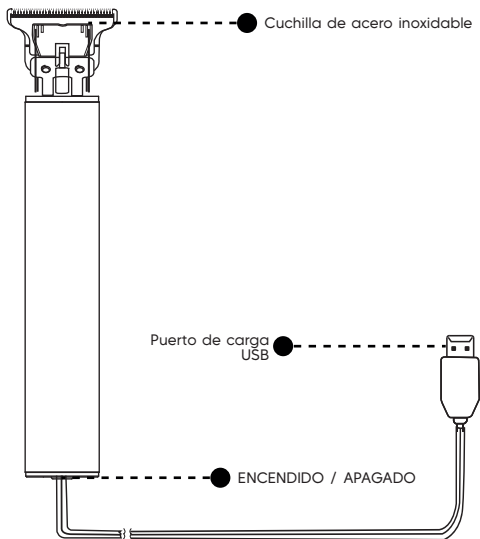
Toutes les marques mentionnées appartiennent à leurs propriétaires respectifs.  
All trademarks are the property of their respective owners.  
Importé par JAJ SOLUTIONS SAS. Fabriqué en Chine  
Imported by JAJ SOLUTIONS SAS. Made in China.  
499 AVENUE DES MONTS D'OLMES | 09340 VERNIOLLE | FRANCE

**MANUFACTURER**

**NINGBO YEXIN ELECTRIC APPLIANCE CO. LTD**  
NO. 50, NANSHAN ROAD, XIDIAN TOWN,  
NINGHAI COUNTY, NINGBO CITY,  
ZHEJIANG PROVINCE, CHINA  
**MODEL NUMBER : LF03 / JAJ0014**



# DESCRIPCIÓN DEL PRODUCTO



## INCLUYE



4 guías de corte  
1,5 / 2 / 3 / 4 mm



Cepillo de  
limpieza



Lubricant  
e



Cable de carga

## REQUISITOS PREVIOS

Antes del primer uso, asegúrese de cargar completamente el dispositivo para prolongar la vida útil de la batería.

## CARGA

Inserte el extremo del cable USB-C en el puerto de carga de la cortadora y conecte el cable a una fuente de alimentación USB (cargador de pared, batería externa, etc.).

El encendido del indicador LED confirma que la carga ha comenzado.

## LONGITUD DE CORTE

Esta cortadora incluye 4 guías de corte de 1,5 mm a 4 mm, claramente indicadas.

Para cambiar la guía de corte, retire la que esté colocada. Coloque la nueva guía alineándola con la cuchilla, presione firmemente y verifique que esté bien encajada.



## IMPORTANTE

Antes de cada uso, se recomienda lubricar la cuchilla para garantizar un corte eficaz y un deslizamiento óptimo.

**LIMPIE LA CORTADORA DESPUÉS DE CADA USO CON EL CEPILLO INCLUIDO.**

**NO ENJUAGUE LA CORTADORA CON AGUA.**





## CONDICIONES DE USO

- Este producto está destinado a un uso normal y conforme a su finalidad.
- No abra, desmonte ni intente reparar el dispositivo por su cuenta.
- No utilice el dispositivo en entornos con temperaturas extremas (calor excesivo, frío intenso) ni bajo exposición prolongada al sol.
- No exponga el dispositivo a fuentes de calor (radiadores, llamas, aparatos calefactores).
- Evite golpes, caídas y vibraciones fuertes.
- Utilice únicamente accesorios, cables y cargadores recomendados por el fabricante.
- No introduzca objetos extraños en los puertos u orificios del dispositivo.
- Mantenga el dispositivo fuera del alcance de niños muy pequeños sin supervisión.
- No utilice el dispositivo si presenta signos de daño (cable dañado, sobrecalentamiento, mal funcionamiento).
- Cumpla con las normativas locales sobre el uso y reciclaje de dispositivos electrónicos.
- Respete las instrucciones de mantenimiento del dispositivo.

# ESPECIFICACIONES

**Marca:** JAJ

**Modelo:** JAJ0014

**Composición:** Acero inoxidable / Aleación / PCB

**Batería:** Litio 1200 mAh

**Autonomía:** Aproximadamente 2 horas

**Tiempo de carga:** Aproximadamente 2 horas

**Interfaz de carga:** USB-C

**Potencia:** 7000 rpm

**Incluye:**

4 guías de corte

Cable de carga

Cepillo de limpieza

Lubricante



[www.jaj-solutions.com](http://www.jaj-solutions.com)

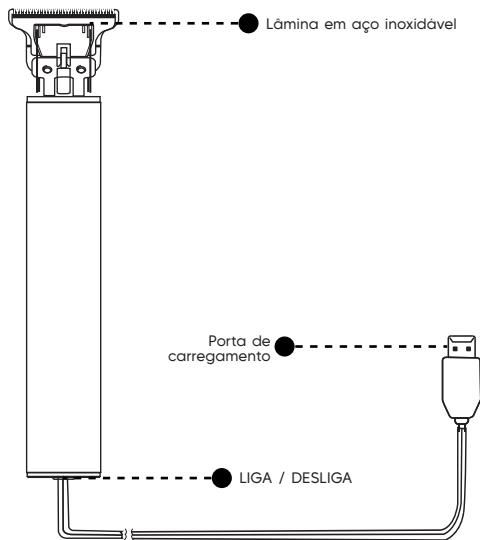
Toutes les marques mentionnées appartiennent à leurs propriétaires respectifs.  
All trademarks are the property of their respective owners.  
Importé par JAJ SOLUTIONS SAS. Fabriqué en Chine  
Imported by JAJ SOLUTIONS SAS. Made in China.  
499 AVENUE DES MONTS D'OLMES | 09340 VERNIOLLE | FRANCE

#### **MANUFACTURER**

**NINGBO YEXIN ELECTRIC APPLIANCE CO. LTD**  
NO. 50, NANSHAN ROAD, XIDIAN TOWN,  
NINGHAI COUNTY, NINGBO CITY,  
ZHEJIANG PROVINCE, CHINA  
**MODEL NUMBER : LF03 / JAJ0014**



# DESCRIÇÃO DO PRODUTO



## INCLUI



4 pentes de corte  
1,5 / 2 / 3 / 4 mm



Escova de  
limpeza



Lubrificante



Cabo de  
carregamento

## PRÉ-REQUISITOS

Antes da primeira utilização, certifique-se de carregar completamente o aparelho para prolongar a vida útil da bateria.

## CARREGAMENTO

Insira a extremidade do cabo USB-C na porta de carregamento da máquina e conecte o cabo a uma fonte de energia USB (carregador de parede, power bank, etc.).

O acendimento do LED confirma o início do carregamento.

## COMPRIMENTO DE CORTE

Esta máquina inclui 4 pentes de corte de 1,5 mm a 4 mm, claramente indicados.

Para trocar o pente de corte, remova o que estiver instalado. Posicione o novo pente alinhando-o com a lâmina, pressione firmemente e verifique se está bem encaixado.



## IMPORTANTE

Antes de cada utilização, recomenda-se lubrificar a lâmina para garantir um corte eficiente e um deslizamento ideal.

**LIMPE A MÁQUINA APÓS CADA UTILIZAÇÃO COM A ESCOVA FORNECIDA.**

**NÃO ENXÁGUE A MÁQUINA COM ÁGUA.**





# CONDIÇÕES DE UTILIZAÇÃO

- Este produto destina-se a uma utilização normal e de acordo com a sua finalidade.
- Não abra, desmonte nem tente reparar o aparelho por conta própria.
- Não utilize o aparelho em ambientes com temperaturas extremas (calor excessivo, frio intenso) nem sob exposição prolongada ao sol.
- Não exponha o aparelho a fontes de calor (radiadores, chamas, aparelhos de aquecimento).
- Evite impactos, quedas e vibrações fortes.
- Utilize apenas acessórios, cabos e carregadores recomendados pelo fabricante.
- Não introduza objetos estranhos nas portas ou aberturas do aparelho.
- Mantenha o aparelho fora do alcance de crianças muito pequenas sem supervisão.
- Não utilize o aparelho se apresentar sinais de danos (cabo danificado, sobreaquecimento, mau funcionamento).
- Cumpra as regulamentações locais relativas ao uso e à reciclagem de dispositivos eletrónicos.
- Respeite as instruções de manutenção do aparelho.

# ESPECIFICAÇÕES

**Marca:** JAJ

**Modelo:** JAJ0014

**Composição:** Aço inoxidável / Liga / PCB

**Bateria:** Lítio 1200 mAh

**Autonomia:** Aproximadamente 2 horas

**Tempo de carregamento:** Aproximadamente 2 horas

**Interface de carregamento:** USB-C

**Potência:** 7000 rpm

**Inclui:**

4 pentes de corte

Cabo de carregamento

Escova de limpeza

Lubrificante



[www.jaj-solutions.com](http://www.jaj-solutions.com)

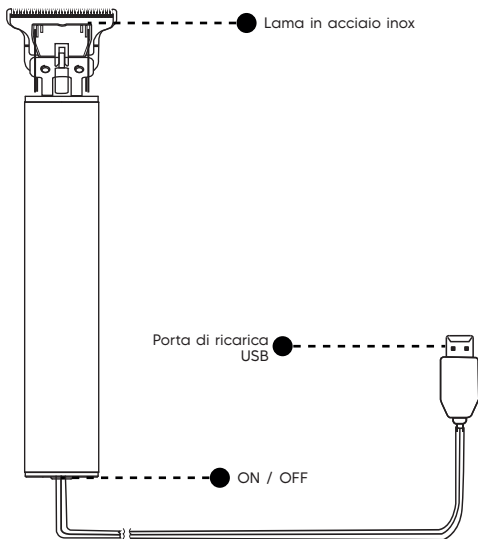
Toutes les marques mentionnées appartiennent à leurs propriétaires respectifs.  
All trademarks are the property of their respective owners.  
Importé par JAJ SOLUTIONS SAS. Fabriqué en Chine  
Imported by JAJ SOLUTIONS SAS. Made in China.  
499 AVENUE DES MONTS D'OLMES | 09340 VERNIOLLE | FRANCE

**MANUFACTURER**

**NINGBO YEXIN ELECTRIC APPLIANCE CO. LTD**  
NO. 50, NANSHAN ROAD, XIDIAN TOWN,  
NINGHAI COUNTY, NINGBO CITY,  
ZHEJIANG PROVINCE, CHINA  
**MODEL NUMBER : LF03 / JAJ0014**



# PANORAMICA DEL PRODOTTO



## INCLUSO



4 pettini di taglio  
1,5 / 2 / 3 / 4 mm



Spazzola  
di pulizia



Lubrificante



Cavo di ricarica



# UTILIZZO

## PREREQUISITI

Prima del primo utilizzo, assicurarsi di caricare completamente il dispositivo per prolungare la durata della batteria.

## RICARICA

Inserire l'estremità del cavo USB-C nella porta di ricarica del tagliacapelli e collegare l'altro capo a una fonte USB (caricatore da muro, power bank, ecc.).

L'accensione del LED conferma l'inizio della ricarica.

## LUNGHEZZA DI TAGLIO

Questo tagliacapelli include 4 pettini di taglio da 1,5 mm a 4 mm, chiaramente indicati.

Per cambiare il pettine, rimuovere quello attualmente montato. Posizionare il nuovo pettine allineandolo alla lama, premere con decisione e verificare che sia fissato correttamente.



## IMPORTANTE

Prima di ogni utilizzo, si consiglia di lubrificare la lama per garantire un taglio efficace e una scorrevolezza ottimale.

**PULIRE IL TAGLIACAPELLI DOPO OGNI UTILIZZO UTILIZZANDO LA SPAZZOLA INCLUSA.**

**NON RISCACQUARE IL TAGLIACAPELLI CON L'ACQUA.**





# CONDIZIONI DI UTILIZZO

- Questo prodotto è destinato a un uso normale e conforme alla sua destinazione.
- Non aprire, smontare o tentare di riparare il dispositivo da soli.
- Non utilizzare il dispositivo in ambienti con temperature estreme (calore eccessivo, gelo) o sotto prolungata esposizione al sole.
- Non esporre il dispositivo a fonti di calore (radiatori, fiamme, apparecchi riscaldanti).
- Evitare urti, cadute e vibrazioni forti.
- Utilizzare solo accessori, cavi e caricabatterie raccomandati dal produttore.
- Non inserire oggetti estranei nelle porte o nelle aperture del dispositivo.
- Tenere il dispositivo fuori dalla portata dei bambini molto piccoli senza supervisione.
- Non utilizzare il dispositivo se presenta segni di danno (cavo danneggiato, surriscaldamento, malfunzionamento).
- Rispettare le normative locali per l'uso e il riciclaggio dei dispositivi elettronici.
- Seguire le istruzioni di manutenzione del dispositivo.

# SPECIFICHE

**Marca:** JAJ

**Modello:** JAJ0014

**Composizione:** Acciaio inox / Lega / PCB

**Batteria:** Litio 1200 mAh

**Autonomia:** Circa 2 ore

**Tempo di ricarica:** Circa 2 ore

**Interfaccia di ricarica:** USB-C

**Potenza:** 7000 giri/min

**Incluso:**

4 pettini di taglio

Cavo di ricarica

Spazzola di pulizia

Lubrificante



[www.jaj-solutions.com](http://www.jaj-solutions.com)

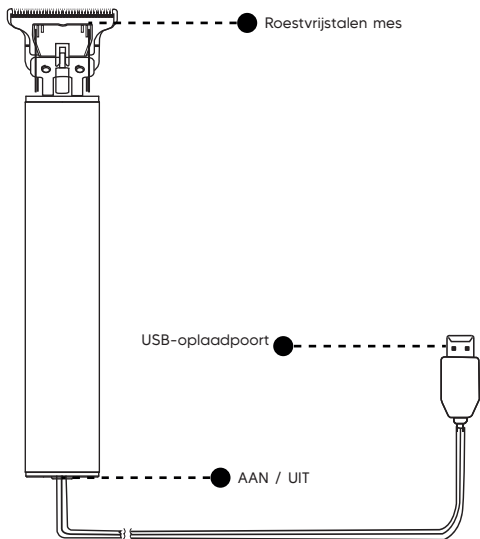
Toutes les marques mentionnées appartiennent à leurs propriétaires respectifs.  
All trademarks are the property of their respective owners.  
Importé par JAJ SOLUTIONS SAS. Fabriqué en Chine  
Imported by JAJ SOLUTIONS SAS. Made in China.  
499 AVENUE DES MONTS D'OLMES | 09340 VERNIOLLE | FRANCE

**MANUFACTURER**

**NINGBO YEXIN ELECTRIC APPLIANCE CO. LTD**  
NO. 50, NANSHAN ROAD, XIDIAN TOWN,  
NINGHAI COUNTY, NINGBO CITY,  
ZHEJIANG PROVINCE, CHINA  
**MODEL NUMBER : LF03 / JAJ0014**



# PRODUCTOVERZICHT



## INBEGREPEN



4 opzetkammen  
1,5 / 2 / 3 / 4 mm



Reinigings  
borstel



Smeermiddel



Oplaadkabel

## VOORAFGAANDE VEREISTEN

Laad het apparaat volledig op voordat u het voor het eerst gebruikt om de levensduur van de batterij te verlengen.

## OPLADEN

Steek het USB-C uiteinde van de kabel in de oplaadpoort van de tondeuse en sluit het andere uiteinde aan op een USB-stroombron (wandlader, powerbank, enz.).

Het oplichten van het LED-lampje bevestigt dat het opladen is gestart.

## KNIPLENGTE

Deze tondeuse wordt geleverd met 4 opzetkammen van 1,5 mm tot 4 mm, duidelijk aangegeven.

Om de opzetkam te verwisselen, verwijdert u de huidige kam. Plaats de nieuwe kam door deze uit te lijnen met het mes, druk stevig en controleer of hij goed vastklikt.



## BELANGRIJK

Smeer het mes voor elk gebruik om een efficiënte knipbeurt en soepele werking te garanderen.

**MAAK DE TONDEUSE NA ELK GEBRUIK SCHOON MET DE BIJGELEVERDE BORSTEL.**

**SPOEL DE TONDEUSE NIET AF MET WATER.**





# GEBRUIKSVOORWAARDEN

- Dit product is bedoeld voor normaal gebruik en conform het beoogde doel.
- Open, demonteer of repareer het apparaat niet zelf.
- Gebruik het apparaat niet in omgevingen met extreme temperaturen (overmatige hitte, vorst) of bij langdurige blootstelling aan zonlicht.
- Stel het apparaat niet bloot aan warmtebronnen (radiatoren, open vuur, verwarmingsapparaten).
- Vermijd stoten, vallen en hevige trillingen.
- Gebruik alleen accessoires, kabels en opladers die door de fabrikant worden aanbevolen.
- Steek geen vreemde voorwerpen in de poorten of openingen van het apparaat.
- Houd het apparaat buiten het bereik van jonge kinderen zonder toezicht.
- Gebruik het apparaat niet als het tekenen van schade vertoont (beschadigde kabel, oververhitting, storing).
- Volg de lokale regelgeving met betrekking tot gebruik en recycling van elektronische apparaten.
- Volg de onderhoudsinstructies van het apparaat.

# SPECIFICATIES

**Merk:** JAJ

**Model:** JAJ0014

**Samenstelling:** Roestvrij staal / legering / PCB

**Batterij:** Lithium 1200 mAh

**Gebruikstijd:** Ongeveer 2 uur

**Oplaadtijd:** Ongeveer 2 uur

**Oplaadinterface:** USB-C

**Vermogen:** 7000 tpm

**Inbegrepen:**

4 opzetkammen

Oplaadkabel

Reinigingsborstel

Smeermiddel



[www.jaj-solutions.com](http://www.jaj-solutions.com)

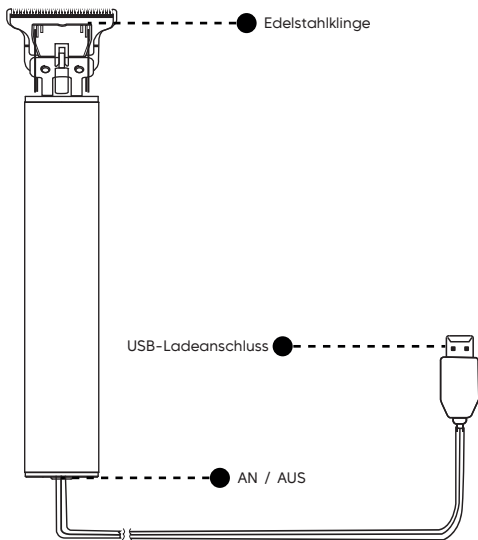
Toutes les marques mentionnées appartiennent à leurs propriétaires respectifs.  
All trademarks are the property of their respective owners.  
Importé par JAJ SOLUTIONS SAS. Fabriqué en Chine  
Imported by JAJ SOLUTIONS SAS. Made in China.  
499 AVENUE DES MONTS D'OLMES | 09340 VERNIOLLE | FRANCE

**MANUFACTURER**

**NINGBO YEXIN ELECTRIC APPLIANCE CO. LTD**  
NO. 50, NANSHAN ROAD, XIDIAN TOWN,  
NINGHAI COUNTY, NINGBO CITY,  
ZHEJIANG PROVINCE, CHINA  
**MODEL NUMBER : LF03 / JAJ0014**



# PRODUKTÜBERSICHT



## ENTHALTEN



4 Aufsteckkämme  
1,5 / 2 / 3 / 4 mm



Reinigungsbürste



Schmiermittel



Ladekabel

# VERWENDUNG

## VORAUSSETZUNGEN

Laden Sie das Gerät vor der ersten Benutzung vollständig auf, um die Lebensdauer des Akkus zu verlängern.

## AUFLADEN

Stecken Sie das USB-C-Ende des Kabels in den Ladeanschluss des Haarschneiders und verbinden Sie das andere Ende mit einer USB-Stromquelle (Wandladegerät, Powerbank usw.).

Das Aufleuchten der LED bestätigt, dass der Ladevorgang begonnen hat.

## SCHNITTLÄNGE

Dieser Haarschneider wird mit 4 Aufsteckkämmen von 1,5 mm bis 4 mm geliefert, die deutlich gekennzeichnet sind.

Um den Aufsteckkamm zu wechseln, entfernen Sie den aktuell montierten Kamm. Setzen Sie den neuen Kamm ein, indem Sie ihn an der Klinge ausrichten, drücken Sie fest und prüfen Sie, ob er korrekt einrastet.

# WARTUNG



## WICHTIG

Schmieren Sie die Klinge vor jeder Verwendung, um einen effizienten Schnitt und ein optimales Gleiten zu gewährleisten.

**REINIGEN SIE DEN HAARSCHNEIDER NACH JEDER BENUTZUNG  
MIT DER BEIGEFÜGTEN BÜRSTE.**

**SPÜLEN SIE DEN HAARSCHNEIDER NICHT MIT WASSER AB.**





# NUTZUNGSBEDINGUNGEN

- Dieses Produkt ist für den normalen Gebrauch und den vorgesehenen Zweck bestimmt.
- Öffnen, zerlegen oder versuchen Sie nicht, das Gerät selbst zu reparieren.
- Verwenden Sie das Gerät nicht in Umgebungen mit extremen Temperaturen (starke Hitze, Frost) oder unter direkter Sonneneinstrahlung über längere Zeit.
- Setzen Sie das Gerät nicht Wärmequellen aus (Heizkörper, offene Flammen, Heizgeräte).
- Vermeiden Sie Stöße, Stürze und starke Vibrationen.
- Verwenden Sie nur vom Hersteller empfohlene Zubehörteile, Kabel und Ladegeräte.
- Stecken Sie keine Fremdkörper in Anschlüsse oder Öffnungen des Geräts.
- Halten Sie das Gerät von kleinen Kindern fern, wenn keine Aufsicht vorhanden ist.
- Verwenden Sie das Gerät nicht, wenn es Anzeichen von Schäden aufweist (beschädigtes Kabel, Überhitzung, Fehlfunktion).
- Beachten Sie die lokalen Vorschriften zur Nutzung und Entsorgung von elektronischen Geräten.
- Befolgen Sie die Pflegehinweise des Geräts.

# TECHNISCHE DATEN

**Marke:** JAJ

**Modell:** JAJ0014

**Material:** Edelstahl / Legierung / PCB

**Batterie:** Lithium 1200 mAh

**Betriebsdauer:** Ca. 2 Stunden

**Ladezeit:** Ca. 2 Stunden

**Ladeanschluss:** USB-C

**Leistung:** 7000 U/min

**Enthalten:**

4 Aufsteckkämme

Ladekabel

Reinigungsbürste

Schmiermittel



[www.jaj-solutions.com](http://www.jaj-solutions.com)

Toutes les marques mentionnées appartiennent à leurs propriétaires respectifs.  
All trademarks are the property of their respective owners.  
Importé par JAJ SOLUTIONS SAS, Fabriqué en Chine  
Imported by JAJ SOLUTIONS SAS, Made in China.  
499 AVENUE DES MONTS D'OLMES | 09340 VERNIOLLE | FRANCE

**MANUFACTURER**

**NINGBO YEXIN ELECTRIC APPLIANCE CO. LTD**  
NO. 50, NANSHAN ROAD, XIDIAN TOWN,  
NINGHAI COUNTY, NINGBO CITY,  
ZHEJIANG PROVINCE, CHINA  
**MODEL NUMBER : LF03 / JAJ0014**

