

JAJ SOLUTIONS



SKU : JAJ0073

EAN : 3701801600723



Manuel d'utilisation



User manual



Manual de uso



Manual de utilização



Manuale d'uso



Gebruikershandleiding



Bedienungsanleitung

JUMELAGE / DESCRIPTION

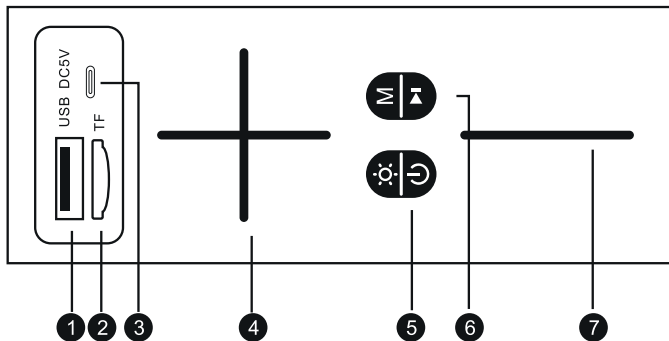
PRÉ-REQUIS

Avant la toute première utilisation, veuillez à charger complètement votre enceinte afin de prolonger sa batterie.

JUMELAGE

1. Maintenez le bouton «Power» appuyé pendant environ 2 secondes.
2. L'enceinte entre en mode jumelage, le témoin lumineux clignote en bleu et rouge.
3. Accédez aux réglages Bluetooth de votre appareil et sélectionner le modèle Alpha5.

DESCRIPTION DES COMMANDES



UTILISATION

1. **Interface USB** : lecture depuis support de stockage (clé USB). Lecture automatique après installation du périphérique.
2. **Interface microSD** : lecture depuis support de stockage (carte TF). Lecture automatique après installation du périphérique.
3. **Port de chargement USB-C**
4. **Appui court** : chanson suivante - **Appui long** : augmentation du volume
5. **Appui long (2sec)** : allumer / éteindre - **Appui long (3sec)** : gestion du mode RGB
6. **Appui court** : lecture / pause - **Appui long** : gestion du mode d'écoute
7. **Appui court** : chanson précédente - **Appui long** : diminution du volume



AVERTISSEMENT

Une écoute prolongée à volume élevé peut entraîner des dommages auditifs permanents.

Utilisez un volume modéré pour protéger votre audition.

L'appareil ne s'allume pas

- Vérifiez que la batterie est suffisamment chargée.

Problème d'appairage

- Vérifiez que votre connexion Bluetooth est activée sur votre smartphone.
- Supprimez le modèle «Alpha5» de la liste Bluetooth et recommencez l'appairage.
- Assurez-vous qu'aucun autre appareil n'est déjà connecté.

Son faible ou coupures

- Réduisez la distance avec l'appareil connecté.
- Évitez les interférences (Wi-Fi, autres appareils Bluetooth).



CONDITIONS D'UTILISATION

- Ne pas ouvrir, démonter ou tenter de réparer l'appareil soi-même.
- Ne pas exposer l'appareil à l'eau, à l'humidité ou à des projections de liquide.
- Ne pas utiliser l'appareil dans des environnements à températures extrêmes (chaleur excessive, gel) ni en plein soleil prolongé.
- Ne pas exposer l'appareil à des sources de chaleur (radiateurs, flammes, appareils chauffants).
- Éviter les chocs, les chutes et les vibrations importantes.
- Utiliser uniquement les accessoires, câbles et chargeurs recommandés par le fabricant.
- Ne pas insérer d'objets étrangers dans les ports ou ouvertures de l'appareil.
- Ne pas exercer de pression excessive sur les boutons.
- Tenir l'appareil hors de portée des très jeunes enfants sans surveillance.
- Ne pas utiliser l'appareil s'il présente des signes de dommage (câble endommagé, surchauffe, dysfonctionnement).
- Respecter les réglementations locales en matière d'utilisation et de recyclage des appareils électroniques.

SPÉCIFICATIONS

Marque : JAJ

Référence : JAJ0073

EAN : 3701801600723

Composition : ABS / PCB / Textile

Version Bluetooth : 5.4

Puissance : 10 W PMPO - 5 W RMS

Interface de chargement : USB-C

Capacité de la batterie : 1200 mAh

Autonomie : Environ 3 heures (volume maximal)

Interfaces de lecture : Carte microSD TF / USB

Boutons de navigation

Bande FM

Fonction TWS

Effets lumineux

Son surround

Basses puissantes

Dimensions : 96 x 82 x 82 mm

Certifié aux normes européennes



www.jaj-solutions.com

Toutes les marques mentionnées appartiennent à leurs propriétaires respectifs.
All trademarks are the property of their respective owners.
Importé par JAJ SOLUTIONS SAS, Fabriqué en Chine
Imported by JAJ SOLUTIONS SAS, Made in China.
499 AVENUE DES MONTS D'OLMES | 09340 VERNOLLE | FRANCE

MANUFACTURER

GUANGZHOU KISONLI ELECTRONIC TECHNOLOGY CO. LTD
NO. 168-169, 1ST FLOOR, ZHANGWANGDIGITAL PLAZA,
SHIPAI WEST ROAD, TIANHE DISTRICT,
GUANGZHOU, CHINA
MODEL NUMBER : Q40 / JAJ0073





PAIRING / DESCRIPTION

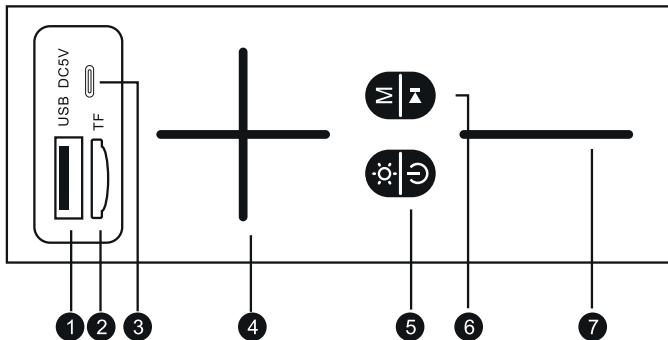
PREREQUISITES

Before first use, make sure to fully charge your headset to optimize battery life.

PAIRING

1. Press and hold the "Power" button for approximately 2 seconds.
2. The headset enters pairing mode; the indicator light flashes blue and red.
3. Go to the Bluetooth settings on your device and select the Alpha5 model.

CONTROL DESCRIPTION



USE



1. **USB interface:** playback from storage media (USB flash drive). Automatic playback after the device is connected.
2. **microSD interface:** playback from storage media (TF card). Automatic playback after the device is connected.
3. **USB-C charging port**
4. **Short press:** next track – **Long press:** volume up
5. **Long press (2 sec):** power on/off – **Long press (3 sec):** RGB mode control
6. **Short press:** play/pause – **Long press:** listening mode control
7. **Short press:** previous track – **Long press:** volume down



WARNING

Prolonged listening at high volume may cause permanent hearing damage.

Use a moderate volume level to protect your hearing.



TROUBLESHOOTING

Device does not turn on

- Make sure the battery is sufficiently charged.

Pairing issues

- Ensure Bluetooth is enabled on your smartphone.
- Remove “Alpha5” from the Bluetooth device list and repeat the pairing process.
- Make sure no other device is currently connected.

Low sound or interruptions

- Reduce the distance between the headset and the connected device.
- Avoid interference (Wi-Fi, other Bluetooth devices).



TERMS OF USE

- Do not open, disassemble, or attempt to repair the device yourself.
- Do not expose the device to water, moisture, or liquid splashes.
- Do not use the device in environments with extreme temperatures (excessive heat or freezing) or under prolonged direct sunlight.
- Do not expose the device to heat sources (radiators, flames, heating appliances).
- Avoid shocks, drops, and strong vibrations.
- Use only accessories, cables, and chargers recommended by the manufacturer.
- Do not insert foreign objects into the device ports or openings.
- Do not apply excessive pressure to the buttons.
- Keep the device out of reach of very young children without supervision.
- Do not use the device if it shows signs of damage (damaged cable, overheating, malfunction).
- Comply with local regulations regarding the use and recycling of electronic devices.



SPECIFICATIONS

Brand : JAJ

Reference: JAJ0073

EAN: 3701801600723

Materials: ABS / PCB / Textile

Bluetooth Version: 5.4

Power Rate: 10 W PMPO - 5 W RMS

Charging Interface: USB-C

Battery Capacity: 1200 mAh

Battery Life: Approximately 3 hours (maximum volume)

Playback Interfaces: microSD TF card / USB

Navigation Buttons

FM Radio Band

TWS Function

Light Effects

Surround Sound

Powerful Bass

Dimensions: 96 x 82 x 82 mm

Certified to European standards



www.jaj-solutions.com

Toutes les marques mentionnées appartiennent à leurs propriétaires respectifs.
All trademarks are the property of their respective owners.
Importé par JAJ SOLUTIONS SAS, Fabriqué en Chine
Imported by JAJ SOLUTIONS SAS, Made in China.
499 AVENUE DES MONTS D'OLMES | 09340 VERNOLLE | FRANCE

MANUFACTURER

GUANGZHOU KISONLI ELECTRONIC TECHNOLOGY CO. LTD
NO. 168-169, 1ST FLOOR, ZHANGWANGDIGITAL PLAZA,
SHIPAI WEST ROAD, TIANHE DISTRICT,
GUANGZHOU, CHINA
MODEL NUMBER : Q40 / JAJ0073



EMPAREJAMIENTO / DESCRIPCIÓN

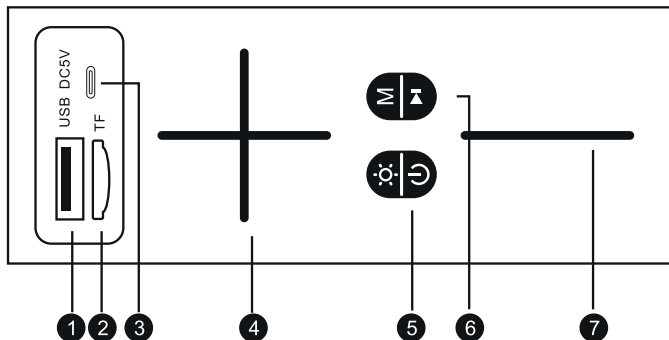
REQUISITOS PREVIOS

Antes del primer uso, asegúrese de cargar completamente los auriculares para optimizar la duración de la batería.

EMPAREJAMIENTO

1. Mantenga presionado el botón "Power" durante aproximadamente 2 segundos.
2. Los auriculares entran en modo de emparejamiento; el indicador luminoso parpadea en azul y rojo.
3. Acceda a los ajustes Bluetooth de su dispositivo y seleccione el modelo Alpha5.

DESCRIPCIÓN DE LOS CONTROLES



USO

1. **Interfaz USB:** reproducción desde un dispositivo de almacenamiento (memoria USB). Reproducción automática después de conectar el dispositivo.
2. **Interfaz microSD:** reproducción desde un dispositivo de almacenamiento (tarjeta TF). Reproducción automática después de insertar el dispositivo.
3. **Puerto de carga USB-C**
4. **Pulsación corta:** canción siguiente – **Pulsación larga:** subir el volumen
5. **Pulsación larga (2s):** encender/apagar – **Pulsación larga (3s):** control del modo RGB
6. **Pulsación corta:** reproducir/pausa – **Pulsación larga:** control del modo de escucha
7. **Pulsación corta:** canción anterior – **Pulsación larga:** bajar el volumen



ADVERTENCIA

La escucha prolongada a un volumen elevado puede causar
daños auditivos permanentes.

Utilice un volumen moderado para proteger su audición.

SOLUCIÓN DE PROBLEMAS

El dispositivo no se enciende

- Compruebe que la batería esté suficientemente cargada.

Problemas de emparejamiento

- Verifique que la conexión Bluetooth esté activada en su smartphone.
- Elimine el dispositivo "Alpha5" de la lista Bluetooth y repita el emparejamiento.
- Asegúrese de que ningún otro dispositivo esté conectado.

Sonido bajo o cortes

- Reduzca la distancia entre los auriculares y el dispositivo conectado.
- Evite interferencias (Wi-Fi, otros dispositivos Bluetooth).



CONDICIONES DE USO

- No abra, desmonte ni intente reparar el dispositivo por su cuenta.
- No exponga el dispositivo al agua, humedad ni salpicaduras de líquidos.
- No utilice el dispositivo en entornos con temperaturas extremas (calor excesivo, frío) ni bajo exposición prolongada al sol.
- No exponga el dispositivo a fuentes de calor (radiadores, llamas, aparatos calefactores).
- Evite golpes, caídas y vibraciones fuertes.
- Utilice únicamente accesorios, cables y cargadores recomendados por el fabricante.
- No introduzca objetos extraños en los puertos u orificios del dispositivo.
- No ejerza presión excesiva sobre los botones.
- Mantenga el dispositivo fuera del alcance de niños muy pequeños sin supervisión.
- No utilice el dispositivo si presenta signos de daño (cable dañado, sobrecalentamiento, mal funcionamiento).
- Cumpla con las normativas locales relativas al uso y reciclaje de dispositivos electrónicos.

ESPECIFICACIONES

Marca: JAJ

Referencia: JAJ0073

EAN: 3701801600723

Materiales: ABS / PCB / Textil

Versión Bluetooth: 5.4

Potencia: 10 W PMPO - 5 W RMS

Interfaz de carga: USB-C

Capacidad de la batería: 1200 mAh

Autonomía: Aproximadamente 3 horas (volumen máximo)

Interfaces de reproducción: tarjeta microSD TF / USB

Botones de navegación

Banda de radio FM

Función TWS

Efectos de luz

Sonido envolvente

Bajos potentes

Dimensiones: 96 × 82 × 82 mm

Certificado según las normas europeas



www.jaj-solutions.com

Toutes les marques mentionnées appartiennent à leurs propriétaires respectifs.
All trademarks are the property of their respective owners.
Importé par JAJ SOLUTIONS SAS, Fabriqué en Chine
Imported by JAJ SOLUTIONS SAS, Made in China.
499 AVENUE DES MONTS D'OLMES | 09340 VERNOLLE | FRANCE

MANUFACTURER

GUANGZHOU KISONLI ELECTRONIC TECHNOLOGY CO. LTD
NO. 168-169, 1ST FLOOR, ZHANGWANGDIGITAL PLAZA,
SHIPAI WEST ROAD, TIANHE DISTRICT,
GUANGZHOU, CHINA
MODEL NUMBER : Q40 / JAJ0073



EMPARELHAMENTO / DESCRIÇÃO

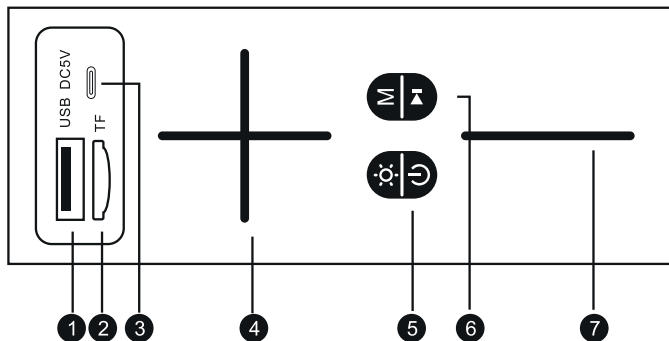
PRÉ-REQUISITOS

Antes da primeira utilização, certifique-se de carregar completamente os seus auscultadores para otimizar a duração da bateria.

EMPARELHAMENTO

1. Mantenha pressionado o botão "Power" durante aproximadamente 2 segundos.
2. Os auscultadores entram em modo de emparelhamento; o indicador luminoso pisca em azul e vermelho.
3. Aceda às definições Bluetooth do seu dispositivo e selecione o modelo Alpha5.

DESCRIÇÃO DOS CONTROLOS



UTILIZAÇÃO

1. **Interface USB:** reprodução a partir de dispositivo de armazenamento (pen drive USB). Reprodução automática após a ligação do dispositivo.
2. **Interface microSD:** reprodução a partir de dispositivo de armazenamento (cartão TF). Reprodução automática após a inserção do dispositivo.
3. **Porta de carregamento USB-C**
4. **Pressão curta:** faixa seguinte – **Pressão longa:** aumentar o volume
5. **Pressão longa (2s):** ligar/desligar – **Pressão longa (3s):** controlo do modo RGB
6. **Pressão curta:** reproduzir/pausar – **Pressão longa:** controlo do modo de escuta
7. **Pressão curta:** faixa anterior – **Pressão longa:** diminuir o volume



AVISO

A exposição prolongada a volumes elevados pode causar danos auditivos permanentes.

Utilize um volume moderado para proteger a sua audição.

O dispositivo não liga

- Verifique se a bateria está suficientemente carregada.

Problemas de emparelhamento

- Certifique-se de que o Bluetooth está ativado no seu smartphone.
- Remova o dispositivo "Alpha5" da lista Bluetooth e repita o emparelhamento.
- Verifique se nenhum outro dispositivo está conectado.

Som fraco ou interrupções

- Reduza a distância entre os auscultadores e o dispositivo ligado.
- Evite interferências (Wi-Fi, outros dispositivos Bluetooth).



CONDIÇÕES DE UTILIZAÇÃO

- Não abra, desmonte ou tente reparar o dispositivo por conta própria.
- Não exponha o dispositivo à água, humidade ou salpicos de líquidos.
- Não utilize o dispositivo em ambientes com temperaturas extremas (calor excessivo, frio intenso) nem sob exposição prolongada ao sol.
- Não exponha o dispositivo a fontes de calor (radiadores, chamas, aparelhos de aquecimento).
- Evite choques, quedas e vibrações fortes.
- Utilize apenas acessórios, cabos e carregadores recomendados pelo fabricante.
- Não introduza objetos estranhos nas portas ou aberturas do dispositivo.
- Não exerça pressão excessiva sobre os botões.
- Mantenha o dispositivo fora do alcance de crianças muito pequenas sem supervisão.
- Não utilize o dispositivo se apresentar sinais de danos (cabo danificado, sobreaquecimento, mau funcionamento).
- Respeite as regulamentações locais relativas à utilização e reciclagem de dispositivos eletrónicos.

ESPECIFICAÇÕES

Marca: JAJ

Referência: JAJ0073

EAN: 3701801600723

Materiais: ABS / PCB / Têxtil

Versão Bluetooth: 5.4

Potência: 10 W PMPO - 5 W RMS

Interface de carregamento: USB-C

Capacidade da bateria: 1200 mAh

Autonomia: Aproximadamente 3 horas (volume máximo)

Interfaces de reprodução: cartão microSD TF / USB

Botões de navegação

Banda de rádio FM

Função TWS

Efeitos luminosos

Som surround

Graves potentes

Dimensões: 96 × 82 × 82 mm

Certificado de acordo com as normas europeias



www.jaj-solutions.com

Toutes les marques mentionnées appartiennent à leurs propriétaires respectifs.
All trademarks are the property of their respective owners.
Importé par JAJ SOLUTIONS SAS, Fabriqué en Chine
Imported by JAJ SOLUTIONS SAS, Made in China.
499 AVENUE DES MONTS D'OLMES | 09340 VERNOLLE | FRANCE

MANUFACTURER

GUANGZHOU KISONLI ELECTRONIC TECHNOLOGY CO. LTD
NO. 168-169, 1ST FLOOR, ZHANGWANGDIGITAL PLAZA,
SHIPAI WEST ROAD, TIANHE DISTRICT,
GUANGZHOU, CHINA
MODEL NUMBER : Q40 / JAJ0073



JACCOPIAMENTO / DESCRIZIONE

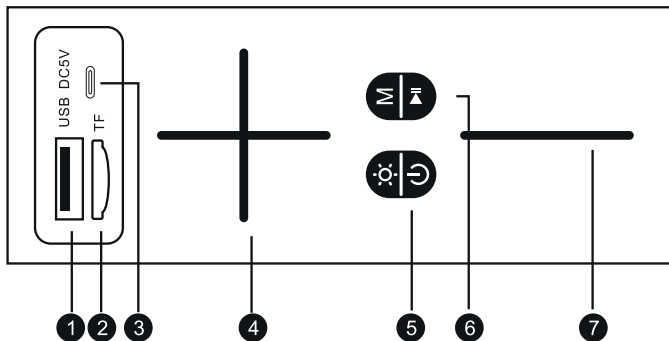
PREREQUISITI

Prima del primo utilizzo, assicurarsi di caricare completamente le cuffie per ottimizzare la durata della batteria.

ACCOPIAMENTO

1. Tenere premuto il pulsante "Power" per circa 2 secondi.
2. Le cuffie entrano in modalità di accoppiamento; l'indicatore luminoso lampeggia in blu e rosso.
3. Accedere alle impostazioni Bluetooth del proprio dispositivo e selezionare il modello Alpha5.

DESCRIZIONE DEI COMANDI



UTILIZZO

1. **Interfaccia USB:** riproduzione da dispositivo di archiviazione (chiavetta USB). Riproduzione automatica dopo il collegamento del dispositivo.
2. **Interfaccia microSD:** riproduzione da dispositivo di archiviazione (scheda TF). Riproduzione automatica dopo l'inserimento del dispositivo.
3. **Porta di ricarica USB-C**
4. **Pressione breve:** brano successivo – **Pressione prolungata:** aumento del volume
5. **Pressione prolungata (2s):** accensione/spegnimento – **Pressione prolungata (3 s):** gestione della modalità RGB
6. **Pressione breve:** riproduzione/pausa – **Pressione prolungata:** gestione della modalità di ascolto
7. **Pressione breve:** brano precedente – **Pressione prolungata:** diminuzione del volume



AVVERTENZA

L'ascolto prolungato ad alto volume può causare danni permanenti all'udito.

Utilizzare un volume moderato per proteggere l'udito.



Il dispositivo non si accende

- Verificare che la batteria sia sufficientemente carica.

Problemi di accoppiamento

- Assicurarsi che il Bluetooth sia attivato sullo smartphone.
- Rimuovere il dispositivo "Alpha5" dall'elenco Bluetooth e ripetere la procedura di accoppiamento.
- Assicurarsi che nessun altro dispositivo sia già connesso.

Volume basso o interruzioni

- Ridurre la distanza tra le cuffie e il dispositivo collegato.
- Evitare interferenze (Wi-Fi, altri dispositivi Bluetooth).



CONDIZIONI DI UTILIZZO

- Non aprire, smontare o tentare di riparare il dispositivo autonomamente.
- Non esporre il dispositivo ad acqua, umidità o schizzi di liquidi.
- Non utilizzare il dispositivo in ambienti con temperature estreme (calore eccessivo, gelo) o sotto esposizione prolungata al sole.
- Non esporre il dispositivo a fonti di calore (radiatori, fiamme, apparecchi riscaldanti).
- Evitare urti, cadute e vibrazioni forti.
- Utilizzare esclusivamente accessori, cavi e caricabatterie raccomandati dal produttore.
- Non inserire oggetti estranei nelle porte o aperture del dispositivo.
- Non esercitare una pressione eccessiva sui pulsanti.
- Tenere il dispositivo fuori dalla portata dei bambini molto piccoli senza supervisione.
- Non utilizzare il dispositivo se presenta segni di danneggiamento (cavo danneggiato, surriscaldamento, malfunzionamento).
- Rispettare le normative locali relative all'uso e al riciclaggio dei dispositivi elettronici.

SPECIFICHE

Marca: JAJ

Riferimento: JAJ0073

EAN: 3701801600723

Materiali: ABS / PCB / Tessuto

Versione Bluetooth: 5.4

Potenza: 10 W PMPO - 5 W RMS

Interfaccia di ricarica: USB-C

Capacità della batteria: 1200 mAh

Autonomia: Circa 3 ore (volume massimo)

Interfacce di riproduzione: scheda microSD TF / USB

Pulsanti di navigazione

Banda radio FM

Funzione TWS

Effetti luminosi

Suono surround

Bassi potenti

Dimensioni: 96 × 82 × 82 mm

Certificato secondo gli standard europei



www.jaj-solutions.com

Toutes les marques mentionnées appartiennent à leurs propriétaires respectifs.
All trademarks are the property of their respective owners.
Importé par JAJ SOLUTIONS SAS, Fabriqué en Chine
Imported by JAJ SOLUTIONS SAS, Made in China.
499 AVENUE DES MONTS D'OLMES | 09340 VERNOLLE | FRANCE

MANUFACTURER

GUANGZHOU KISONLI ELECTRONIC TECHNOLOGY CO. LTD
NO. 168-169, 1ST FLOOR, ZHANGWANGDIGITAL PLAZA,
SHIPAI WEST ROAD, TIANHE DISTRICT,
GUANGZHOU, CHINA
MODEL NUMBER : Q40 / JAJ0073



KOPPELEN / BESCHRIJVING

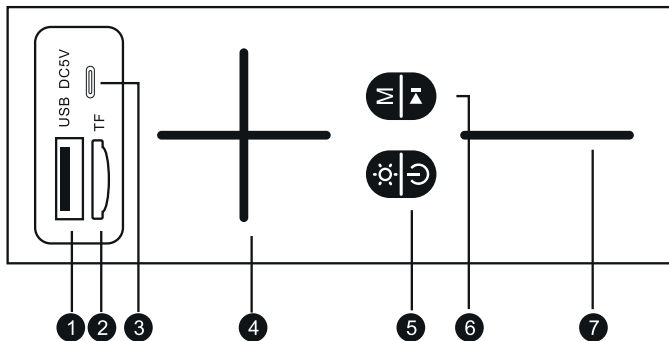
VOORWAARDEN

Zorg er vóór het eerste gebruik voor dat de hoofdtelefoon volledig is opgeladen om de levensduur van de batterij te optimaliseren.

KOPPELEN

1. Houd de "Power"-knop ongeveer 2 seconden ingedrukt.
2. De hoofdtelefoon gaat in koppelingsmodus; het indicatielampje knippert blauw en rood.
3. Ga naar de Bluetooth-instellingen van uw apparaat en selecteer het model Alpha5.

BESCHRIJVING VAN DE BEDIENING



GEBRUIK

1. **USB-interface:** afspelen vanaf een opslagmedium (USB-stick). Automatische weergave na aansluiting van het apparaat.
2. **microSD-interface:** afspelen vanaf een opslagmedium (TF-kaart). Automatische weergave na plaatsing van het apparaat.
3. **USB-C-oplaadpoort**
4. **Kort indrukken:** volgend nummer – **Lang indrukken:** volume verhogen
5. **Lang indrukken (2 sec):** aan/uit zetten – **Lang indrukken (3 sec):** RGB-modus beheren
6. **Kort indrukken:** afspelen/pauzeren – **Lang indrukken:** luistermodus beheren
7. **Kort indrukken:** vorig nummer – **Lang indrukken:** volume verlagen



WAARSCHUWING

Langdurig luisteren op hoog volume kan permanente gehoorschade veroorzaken.

Gebruik een gematigd volume om uw gehoor te beschermen.

Het apparaat gaat niet aan

- Controleer of de batterij voldoende is opgeladen.

Koppelingsproblemen

- Controleer of Bluetooth is ingeschakeld op uw smartphone.
- Verwijder "Alpha5" uit de Bluetooth-lijst en start het koppelingsproces opnieuw.
- Zorg ervoor dat er geen ander apparaat is verbonden.

Laag geluid of onderbrekingen

- Verminder de afstand tussen de hoofdtelefoon en het verbonden apparaat.
- Vermijd storingen (Wi-Fi, andere Bluetooth-apparaten).



GEBRUIKSVOORWAARDEN

- Open, demonteer of probeer het apparaat niet zelf te repareren.
- Stel het apparaat niet bloot aan water, vocht of vloeistofspatten.
- Gebruik het apparaat niet in omgevingen met extreme temperaturen (overmatige hitte of kou) of bij langdurige blootstelling aan direct zonlicht.
- Stel het apparaat niet bloot aan warmtebronnen (radiatoren, open vuur, verwarmingsapparaten).
- Vermijd schokken, vallen en sterke trillingen.
- Gebruik uitsluitend accessoires, kabels en opladers die door de fabrikant worden aanbevolen.
- Steek geen vreemde voorwerpen in de poorten of openingen van het apparaat.
- Oefen geen overmatige druk uit op de knoppen.
- Houd het apparaat buiten het bereik van zeer jonge kinderen zonder toezicht.
- Gebruik het apparaat niet als het tekenen van schade vertoont (beschadigde kabel, oververhitting, storing).
- Volg de lokale voorschriften voor het gebruik en de recycling van elektronische apparaten.

SPECIFICATIES

Merk: JAJ

Referentie: JAJ0073

EAN: 3701801600723

Materialen: ABS / PCB / Textiel

Bluetooth-versie: 5.4

Vermogen: 10 W PMPO - 5 W RMS

Oplaadinterface: USB-C

Batterijcapaciteit: 1200 mAh

Batterijduur: Ongeveer 3 uur (maximaal volume)

Afspeelinterfaces: microSD TF-kaart / USB

Navigatieknoppen

FM-radioband

TWS-functie

Lichteffecten

Surround sound

Krachtige bas

Afmetingen: 96 × 82 × 82 mm

Gecertificeerd volgens Europese normen



www.jaj-solutions.com

Toutes les marques mentionnées appartiennent à leurs propriétaires respectifs.
All trademarks are the property of their respective owners.
Importé par JAJ SOLUTIONS SAS, Fabriqué en Chine
Imported by JAJ SOLUTIONS SAS, Made in China.
499 AVENUE DES MONTS D'OLMES | 09340 VERNOLLE | FRANCE

MANUFACTURER

GUANGZHOU KISONLI ELECTRONIC TECHNOLOGY CO. LTD
NO. 168-169, 1ST FLOOR, ZHANGWANGDIGITAL PLAZA,
SHIPAI WEST ROAD, TIANHE DISTRICT,
GUANGZHOU, CHINA
MODEL NUMBER : Q40 / JAJ0073



KOPPELN / BESCHREIBUNG

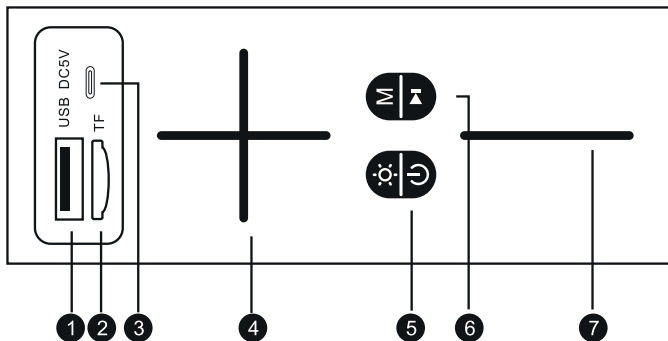
VORAUSSETZUNGEN

Stellen Sie vor der ersten Verwendung sicher, dass der Kopfhörer vollständig aufgeladen ist, um die Akkulaufzeit zu optimieren.

KOPPELN

1. Halten Sie die „Power“-Taste etwa 2 Sekunden lang gedrückt.
2. Der Kopfhörer wechselt in den Kopplungsmodus; die Kontrollleuchte blinkt blau und rot.
3. Öffnen Sie die Bluetooth-Einstellungen Ihres Geräts und wählen Sie das Modell Alpha5 aus.

BESCHREIBUNG DER BEDIENELEMENTE



VERWENDUNG

1. **USB-Schnittstelle:** Wiedergabe von einem Speichermedium (USB-Stick). Automatische Wiedergabe nach dem Anschließen des Geräts.
2. **microSD-Schnittstelle:** Wiedergabe von einem Speichermedium (TF-Karte). Automatische Wiedergabe nach dem Einsetzen des Geräts.
3. **USB-C-Ladeanschluss**
4. **Kurzes Drücken:** nächster Titel – **Langes Drücken:** Lautstärke erhöhen
5. **Langes Drücken (2 Sek.):** Ein-/Ausschalten – **Langes Drücken (3 Sek.):** Steuerung des RGB-Modus
6. **Kurzes Drücken:** Wiedergabe/Pause – **Langes Drücken:** Steuerung des Hörmodus
7. **Kurzes Drücken:** vorheriger Titel – **Langes Drücken:** Lautstärke verringern



WARNUNG

Längeres Hören bei hoher Lautstärke kann zu dauerhaften Hörschäden führen.

Verwenden Sie eine moderate Lautstärke, um Ihr Gehör zu schützen.

Gerät lässt sich nicht einschalten

- Prüfen Sie, ob der Akku ausreichend geladen ist.

Kopplungsprobleme

- Stellen Sie sicher, dass Bluetooth auf Ihrem Smartphone aktiviert ist.
- Entfernen Sie „Alpha5“ aus der Bluetooth-Geräteliste und starten Sie den Kopplungsvorgang erneut.
- Stellen Sie sicher, dass kein anderes Gerät verbunden ist.

Leiser Ton oder Verbindungsabbrüche

- Verringern Sie den Abstand zwischen Kopfhörer und verbundenem Gerät.
- Vermeiden Sie Störungen (Wi-Fi, andere Bluetooth-Geräte).



NUTZUNGSBEDINGUNGEN

- Öffnen, zerlegen oder reparieren Sie das Gerät nicht selbst.
- Setzen Sie das Gerät keinem Wasser, keiner Feuchtigkeit oder Flüssigkeitsspritzern aus.
- Verwenden Sie das Gerät nicht in Umgebungen mit extremen Temperaturen (übermäßige Hitze oder Frost) oder bei längerer direkter Sonneneinstrahlung.
- Setzen Sie das Gerät keinen Wärmequellen aus (Heizkörper, offene Flammen, Heizgeräte).
- Vermeiden Sie Stöße, Stürze und starke Vibrationen.
- Verwenden Sie ausschließlich vom Hersteller empfohlene Zubehörteile, Kabel und Ladegeräte.
- Stecken Sie keine Fremdkörper in die Anschlüsse oder Öffnungen des Geräts.
- Üben Sie keinen übermäßigen Druck auf die Tasten aus.
- Bewahren Sie das Gerät außerhalb der Reichweite sehr junger Kinder ohne Aufsicht auf.
- Verwenden Sie das Gerät nicht, wenn es Anzeichen von Beschädigungen aufweist (beschädigtes Kabel, Überhitzung, Fehlfunktion).
- Beachten Sie die lokalen Vorschriften zur Nutzung und zum Recycling elektronischer Geräte.

TECHNISCHE DATEN

Marke: JAJ

Referenz: JAJ0073

EAN: 3701801600723

Materialien: ABS / PCB / Textil

Bluetooth-Version: 5.4

Leistung: 10 W PMPO - 5 W RMS

Ladeanschluss: USB-C

Batteriekapazität: 1200 mAh

Akkulaufzeit: ca. 3 Stunden (maximale Lautstärke)

Wiedergabeschnittstellen: microSD-TF-Karte / USB

Navigationstasten

FM-Radio-Band

TWS-Funktion

Lichteffekte

Surround-Sound

Kräftiger Bass

Abmessungen: 96 × 82 × 82 mm

Zertifiziert nach europäischen Normen



www.jaj-solutions.com

Toutes les marques mentionnées appartiennent à leurs propriétaires respectifs.
All trademarks are the property of their respective owners.
Importé par JAJ SOLUTIONS SAS, Fabriqué en Chine
Imported by JAJ SOLUTIONS SAS, Made in China.
499 AVENUE DES MONTS D'OLMES | 09340 VERNOLLE | FRANCE

MANUFACTURER

GUANGZHOU KISONLI ELECTRONIC TECHNOLOGY CO. LTD
NO. 168-169, 1ST FLOOR, ZHANGWANGDIGITAL PLAZA,
SHIPAI WEST ROAD, TIANHE DISTRICT,
GUANGZHOU, CHINA
MODEL NUMBER : Q40 / JAJ0073

